

Q1/2017



Bästa kvartalet hittills

1 059

FAKTURERINGEN uppgick till 1 059 Mkr (902).

138

RESULTATET EFTER FINANSNETTO var 138 Mkr (107). Resultatet belastas med engångskostnader avseende vd-byte på 16 Mkr.

3,43

VINSTEN PER AKTIE var 3,43 kr (2,69).

-25

KASSAFLÖDET EFTER INVESTERINGAR exklusive företagsförvärv var -25 Mkr (-2).

VD-BYTE

VD-BYTE. Bertil Persson, vd och koncernchef, kommer att lämna sin anställning under året.

Utvecklingen under kvartalet

Koncernen

Beijer Alma inledde året starkt. Efterfrågan från både konjunkturberoende branscher som verkstadsindustrin och icke konjunkturberoende verksamheter som eftermarknaden för fordon och telekomindustrin är god. Detta i kombination med gynnsamma kalendereffekter som gav många arbetsdagar under perioden gjorde kvartalet till det bästa hittills för såväl ordergång som fakturering och resultat.

Faktureringen ökade med 17 procent till 1 059 Mkr (902) varav 14 procent organiskt och 3 procent via företagsförvärv. Ordergången ökade med 17 procent till 1 069 Mkr (916) och orderstocken växte med 10 Mkr. Valutakurseffekterna på fakturering och resultat var försumbara.

Materialpriserna har fortsatt röra sig uppåt. I de flesta fall har bolagen kunnat kompensera sig för detta men viss press på marginalerna föreligger. Trots marginalpressen har resultatet förbättrats till följd av den starka volymutvecklingen. Alla dotterbolagen förbättrade kvartalsresultaten och störst var ökningen i Lesjöfors. Sammantaget för koncernen var resultatet före skatt 138 Mkr (107). Årets resultat har belastats med 16 Mkr för kostnader i samband med vd-byte. Vinsten per aktie uppgick till 3,43 kr (2,69).

Faktureringsutvecklingen har ökat kundfordringarna med 218 Mkr sedan årsskiftet vilket påverkat kassaflödet negativt. Kassaflödet exklusive företagsförvärv var -25 Mkr (-2).

Dotterbolagen

Lesjöfors

Lesjöfors är en fullsortimentsleverantör av standard- och specialproducerade industrifjädrar samt tråd- och banddetaljer. Företaget är en dominerande aktör i Norden och ett av de större företagen i sin bransch i Europa. Lesjöfors har tillverkning i Sverige, Danmark, Finland, Tyskland, Lettland, Storbritannien, Slovakien, USA, Mexiko, Singapore, Thailand och Kina.

Lesjöfors har utvecklats starkt under kvartalet. Ordergången ökade med 28 procent och faktureringen med 23 procent. Organiskt var ökningstalen 21 respektive 16 procent.

Inom affärsområde Industrifjädrar var den organiska tillväxten i ordergången 10 procent. I jämförbara enheter ökade faktureringen med 19 procent med växande orderböcker. Uppgången var bred och alla regioner har ökat volymerna. en starkaste utvecklingen hade Norden, Tyskland och USA.

Affärsområdet Chassifjädrars fakturering ökade med 32 procent och orderstockarna växte. Chassifjädrar är i allt väsentligt en europeisk affär med säsongsvängningar. Alla marknader utvecklades väl med den största volymtillväxten i Storbritannien och Ryssland.

Rörelseresultatet ökade för båda affärsområdena och uppgick till 130 Mkr (90).

Habia Cable

Habia Cable är en av Europas största tillverkare av specialkabel till kunder inom telekommunikation, transport, kärnkraft, försvar och övrig industri. Företaget har tillverkning i Sverige, Tyskland, Kina och Polen och försäljning över hela världen.

Habia har haft en god försäljningsutveckling under kvartalet. Faktureringen steg med 21 procent till 248 Mkr (204). Ordergången växte med 5 procent till 227 Mkr (216). Faktureringen till telekomsektorn ökade med 41 procent. En ovanligt stor del av denna försäljning avsåg större affärer i Asien där marginalerna är lägre än på andra marknader. Detta i kombination med stigande materialpriser har haft en negativ påverkan på Habias marginaler.

Försäljningen till övrig industri ökade med 8 procent. Uppgången var jämnt fördelad på branscher och länder. Ett par projekt till kärnkraftsindustrin har senarelagts varför faktureringen till denna bransch förväntas bli lägre under kommande kvartal.

Rörelseresultatet uppgick till 26 Mkr (22).

Beijer Tech

Beijer Tech är specialiserat på industriell handel i Norden och representerar flera av världens ledande tillverkare. Verksamheten bedrivs inom affärsområdena Industriprodukter samt Flödesteknik.

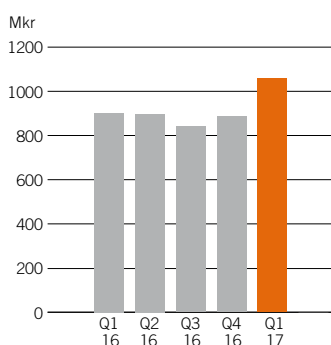
Beijer Techs försäljning var oförändrad jämfört med föregående år. I affärsområde Industri minskade försäljningen med 8 procent främst beroende på lägre volym av maskinförsäljningar. Denna typ av affärer har lägre marginal än försäljning av förnödenheter. Affärsområdet Flödesteknik ökade försäljningen med 11 procent.

Beijer Tech har under de senaste åren genomfört omfattande kostnadsbesparingar. Arbetet har burit frukt och rörelseresultatet ökade till 9 Mkr (4) trots en oförändrad fakturering.

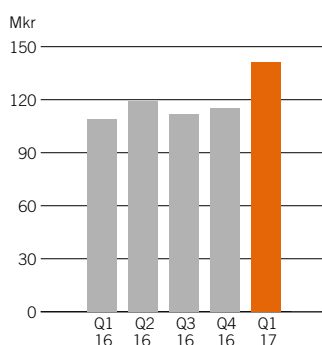
Moderbolaget

Moderbolaget, Beijer Alma AB, är ett holdingbolag utan extern fakturering. Rörelseresultatet var -23 Mkr (-7). I resultatet ingår engångskostnader på 16 Mkr avseende vd-byte.

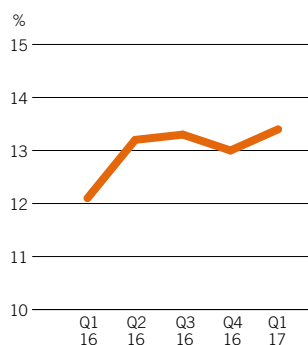
FAKTURERING



RÖRELSERESULTAT



RÖRELSEMARGINAL



Omsättning och resultat per rörelsegren/segment

NETTOOMSÄTTNING

Mkr	2017 kv 1	2016 kv 4	2016 kv 3	2016 kv 2	2016 kv 1	2016 helår	2015 helår
Lesjöfors	624,8	485,2	474,0	540,6	509,6	2 009,4	1 995,9
Habia Cable	247,5	217,3	196,3	168,7	204,5	786,8	765,1
Beijer Tech	187,0	184,6	169,8	189,1	187,6	731,1	760,6
Moderbolag och koncerngemensamt	0,1	–	0,1	–	0,1	0,2	0,3
Totalt	1 059,4	887,1	840,2	898,4	901,8	3 527,5	3 521,9

RÖRELSERESULTAT

Mkr	2017 kv 1	2016 kv 4	2016 kv 3	2016 kv 2	2016 kv 1	2016 helår	2015 helår
Lesjöfors	130,2	96,3	83,8	110,0	90,1	380,2	388,4
Habia Cable	24,5	30,2	29,1	15,7	22,0	97,0	99,0
Beijer Tech	8,6	–4,8	4,2	4,5	4,0	7,9	17,5
Moderbolag och koncerngemensamt	–22,8	–6,5	–5,6	–11,0	–6,8	–29,9	–27,6
Summa rörelseresultat	140,5	115,2	111,5	119,2	109,3	455,2	477,3
Finansnetto	2,7	–2,0	–2,2	–1,8	–2,2	–8,2	–10,4
Resultat efter finansnetto	137,8	113,2	109,3	117,4	107,1	447,0	466,9

Det finns ingen försäljning mellan segmenten.

Årsstämma

På årsstämman den 29 mars beslutades om en utdelning på 9,50 kr per aktie som utbetalas i början på april. På stämman omvaldes Carina Andersson, Anders G. Carlberg, Peter Nilsson, Caroline av Ugglas och Anders Ullberg till styrelseledamöter. Johan Wall omvaldes till styrelseordförande. Johnny Alvarsson nyvaldes till styrelseledamot.

Vd-byte

Bertil Persson, vd och koncernchef i Beijer Alma har valt att lämna sin anställning efter 17 år och kommer att sluta under året. Rekrytering av ny vd pågår.

Företagsförvärv

Under kvartalet har Beijer Tech förvärvat Svenska Brandslangsfabriken AB och Lesjöfors har köpt inkråmet i den svenska fjädertillverkaren Spiros. Sammantaget tillför de två bolagen på årsbasis 50 Mkr med god lönsamhet. Båda förvärven konsolideras från och med 1 april 2017. Förvärvsanalyser presenteras i delårsrapporten för andra kvartalet.

Händelser efter periodens utgång

Inga väsentliga händelser har inträffat efter periodens utgång.

Risker och osäkerhetsfaktorer

Koncernens väsentliga risk- och osäkerhetsfaktorer består av bland annat affärsmässiga risker och finansiella risker. Affärsmässiga risker kan avse större kundexponeringar mot enskilda branscher eller företag. Finansiella risker avser främst valutarisker som uppstår genom att 95 respektive 87 procent av försäljningen för Habia och Lesjöfors sker utanför Sverige medan cirka 65 procent av produktionen sker utomlands. Beijer Tech har inte motsvarande valutarisk eftersom cirka 71 procent av försäljningen sker inom Sverige.

Hantering av de finansiella riskerna finns beskriven i 2016 års årsredovisning i not 31. Bedömningen är att koncernen har en god riskspridning på branscher och företag. Bedömningen är även att risksituationen inte har förändrats under året.

Resultaträkningar i sammandrag

Koncernen					
Mkr	2017 kv 1	2016 kv 1	2016 helår	2015 helår	2014 helår
Nettoomsättning	1 059,4	901,8	3 527,5	3 521,9	3 298,2
Kostnad för sålda varor	-717,0	-625,7	-2 381,7	-2 367,8	-2 229,1
Bruttoresultat	342,4	276,1	1 145,8	1 154,1	1 069,1
Försäljningskostnader	-96,4	-90,1	-368,7	-366,1	-343,3
Administrationskostnader	-89,4	-77,6	-324,3	-313,2	-300,8
Jämförelsestörande poster	-16,1	-	-	-	-
Övriga intäkter	-	-	-	-	0,6
Resultat från andelar i intresseföretag	-	0,9	2,4	2,5	1,9
Rörelseresultat	140,5	109,3	455,2	477,3	427,5
Ränteintäkter	0,2	0,7	1,2	1,0	6,6
Räntekostnader	-2,9	-2,9	-9,4	-11,4	-10,5
Resultat efter finansnetto	137,8	107,1	447,0	466,9	423,6
Skatt på periodens resultat	-34,4	-25,9	-119,4	-113,2	-104,3
Redovisat resultat hänförligt till moderbolagets ägare	103,4	81,2	327,6	353,7	319,3

ÖVRIGT TOTALRESULTAT

Poster som kan komma att omklassificeras till resultaträkningen

Kassafördessäkringar	0,1	2,6	-5,7	12,6	-4,7
Omräkningsdifferenser	1,3	-13,3	30,6	-19,7	60,3
Summa övrigt totalresultat efter skatt	1,4	-10,7	24,9	-7,1	55,6
Summa totalresultat hänförligt till moderbolagets ägare	104,8	70,5	352,5	346,6	374,9

Övrigt totalresultat avser i sin helhet poster som kan komma att omklassificeras till resultaträkningen.

Redovisat resultat per aktie före och efter utspädning, kr	3,43	2,69	10,87	11,74	10,60
Utdelning per aktie, kr	-	-	9,50	9,50	8,50
Avskrivningar ingår med, Mkr	31,4	28,2	117,3	110,6	98,4

Moderbolaget

Mkr	2017 kv 1	2016 kv 1	2016 helår	2015 helår	2014 helår
Administrationskostnader	-11,2	-11,2	-48,0	-45,8	-41,0
Jämförelsestörande poster	-16,1	-	-	-	-
Övriga rörelseintäkter	4,6	4,6	18,2	18,2	18,2
Rörelseresultat	-22,7	-6,6	-29,8	-27,6	-22,8
Koncernbidrag	-	-	52,1	52,1	26,0
Intäkter från andelar i koncernföretag	-	-	260,0	270,0	246,0
Ränteintäkter och liknande intäkter	0,1	0,1	0,7	0,6	0,6
Räntekostnader och liknande kostnader	-0,1	-0,1	-0,7	-0,9	-0,8
Resultat efter finansnetto	-22,7	-6,6	282,3	294,2	249,0
Skatt på periodens resultat	4,6	1,4	-5,8	-6,1	-1,2
Redovisat resultat	-18,1	-5,2	276,5	288,1	247,8

Det finns inga poster hänförliga till övrigt totalresultat.

Balansräkningar i sammandrag

Koncernen					
Mkr	2017	2016	2016	2015	2014
	31 mar	31 mar	31 dec	31 dec	31 dec
TILLGÅNGAR					
Anläggningstillgångar					
Immateriella tillgångar	548,4	507,6	550,6	508,6	546,6
Materiella anläggningstillgångar	902,8	757,9	904,8	758,3	747,0
Uppskjutna skattefordringar	17,3	18,7	19,1	18,6	25,6
Finansiella tillgångar	30,9	29,1	30,3	28,7	27,8
Summa anläggningstillgångar	1 499,4	1 313,3	1 504,8	1 314,2	1 347,0
Omsättningstillgångar					
Varulager	708,0	648,1	717,9	673,3	636,5
Fordringar	942,4	734,0	654,9	630,1	568,9
Kassa och bank	352,8	272,3	273,6	252,2	191,3
Summa omsättningstillgångar	2 003,2	1 654,4	1 646,4	1 555,6	1 396,7
Summa tillgångar	3 502,6	2 967,7	3 151,2	2 869,8	2 743,7
EGET KAPITAL OCH SKULDER					
Eget kapital					
Aktiekapital	125,5	125,5	125,5	125,5	125,5
Övrigt tillskjutet kapital	444,4	444,4	444,4	444,4	444,4
Reserver	16,6	15,2	50,6	25,8	32,8
Balanserad vinst inkl periodens resultat	1 133,5	1 320,8	1 281,0	1 239,6	1 142,0
Eget kapital hänförligt till moderbolagets aktieägare	1 720,0	1 905,9	1 901,5	1 835,3	1 744,7
Innehav utan bestämmande inflytande	3,8	3,7	3,8	3,7	3,8
Summa eget kapital	1 723,8	1 909,6	1 905,3	1 839,0	1 748,5
Långfristiga skulder till kreditinstitut	305,0	194,2	242,8	206,0	229,1
Övriga långfristiga skulder	60,1	51,6	66,2	56,3	84,8
Kortfristiga skulder till kreditinstitut	465,8	283,3	343,9	240,2	152,0
Kortfristiga ej räntebärande skulder	947,9	529,0	593,0	528,3	529,3
Summa skulder	1 778,8	1 058,1	1 245,9	1 030,8	995,2
Summa eget kapital och skulder	3 502,6	2 967,7	3 151,2	2 869,8	2 743,7
Moderbolaget					
Mkr	2017	2016	2016	2015	2014
	31 mar	31 mar	31 dec	31 dec	31 dec
TILLGÅNGAR					
Anläggningstillgångar					
Materiella anläggningstillgångar	1,2	1,1	1,2	1,1	1,1
Finansiella tillgångar	532,2	532,2	532,2	532,2	532,2
Summa anläggningstillgångar	533,4	533,3	533,4	533,3	533,3
Omsättningstillgångar					
Fordringar	249,1	199,8	362,8	367,6	327,9
Likvida medel	191,4	139,8	3,1	9,3	1,4
Summa omsättningstillgångar	440,5	339,6	365,9	376,9	329,3
Summa tillgångar	973,9	872,9	899,3	910,2	862,6
EGET KAPITAL OCH SKULDER					
Aktiekapital	125,5	125,5	125,5	125,5	125,5
Reservfond	444,4	444,4	444,4	444,4	444,4
Balanserad vinst	3,1	299,1	12,8	11,0	19,3
Periodens resultat	-18,1	-5,5	276,5	288,1	247,8
Summa eget kapital	554,9	863,5	859,2	869,0	837,0
Kortfristiga skulder till kreditinstitut	100,0	-	14,7	19,1	6,0
Kortfristiga ej räntebärande skulder	319,0	9,4	25,4	22,1	19,6
Summa eget kapital och skulder	973,9	872,9	899,3	910,2	862,6

Kassaflödesanalys i sammandrag

Koncernen

Mkr	2017 kv 1	2016 kv 1	2016 helår	2015 helår	2014 helår
Kassaflöde från den löpande verksamheten före förändring av rörelsekapital och investeringar	134,8	103,4	436,5	456,0	422,4
Förändring av rörelsekapital ökning (-) minskning (+)	-130,8	-80,6	28,5	-92,7	-19,8
Kassaflöde från den löpande verksamheten	4,0	22,8	465,0	363,3	402,6
Investeringsverksamheten	-29,2	-24,3	-213,3	-111,5	-141,4
Förvärvade bolag efter avdrag för likvida medel	-73,7	-	-78,1	-	-115,2
Kassaflöde efter investeringar	-98,9	-1,5	173,6	251,8	146,0
Finansieringsverksamheten	178,1	21,6	-152,2	-190,9	-208,5
Förändring likvida medel	79,2	20,1	21,4	60,9	-62,5
Likvida medel vid periodens ingång	273,6	252,2	252,2	191,3	253,8
Likvida medel vid periodens slut	352,8	272,3	273,6	252,2	191,3
Beviljade men ej utnyttjade checkkrediter	481,2	618,5	694,3	630,8	645,0
Tillgänglig likviditet	834,0	890,8	967,9	883,0	836,3

Specifikation av förändringen av eget kapital i koncernen

Mkr	2017 kv 1	2016 kv 1	2016 helår	2015 helår	2014 helår
Ingående eget kapital hänförligt till moderbolagets aktieägare	1 901,5	1 835,4	1 835,3	1 744,8	1 610,9
Periodens totalresultat	104,8	70,5	352,4	346,6	374,9
Lämnad utdelning	-286,3	-	-286,2	-256,1	-241,0
Utgående eget kapital hänförligt till moderbolagets aktieägare	1 720,0	1 905,9	1 901,5	1 835,3	1 744,8
Innehav utan bestämmande inflytande	3,8	3,7	3,8	3,6	3,8
Totalt utgående eget kapital	1 723,8	1 909,6	1 905,3	1 838,9	1 748,6

Specifikation av eget kapital hänförligt till moderbolagets ägare för perioden

Mkr	Aktie- kapital	Övrigt tillskjutet kapital	Reserver	Balanserad vinst inkl periodens resultat	Summa
31/12 2016	125,5	444,4	50,6	1 281,0	1 901,5
Lämnad utdelning				-286,3	-286,3
Periodens totalresultat		103,4	1,4		104,8
31/3 2017	125,5	547,8	52,0	994,7	1 720,0

Antal aktier & nyckeltal

ANTAL AKTIER	2017	2016	2015
	31 mar	31 dec	31 dec
Antal utestående aktier	30 131 100	30 131 100	30 131 100
Totalt antal aktier efter full utspädning	30 131 100	30 131 100	30 131 100
Genomsnittligt antal aktier efter full utspädning	30 131 100	30 131 100	30 131 100

Av antalet utestående aktier är 3 310 000 A-aktier och resterande aktier är B-aktier.

NOT 1 REDOVISNINGSPRINCIPER

Koncernen

Delårsrapporten har upprättats med tillämpning av internationella redovisningsstandards (International Financial Reporting Standards – IFRS) sådana de antagits av Europeiska Unionen (EU). Delårsrapporten har upprättats i enlighet med IAS 34 Delårsrapportering samt Årsredovisningslagen.

Inga nya eller omarbetade IFRS som trätt i kraft 2017 har någon påverkan på koncernen. Redovisningsprinciper och beräkningsgrunder är oförändrade jämfört med årsredovisningen för 2016. Väsentliga redovisnings- och värderingsprinciper återfinns på sidorna 52–55 i årsredovisningen för 2016.

IFRS 15, intäkter från kontrakt från kunder, gäller från och med 1 januari 2018. Beijer Alma kommer att tillämpa IFRS 15 från och med den 1 januari 2018 och kommer under 2018 att räkna om 2017 års finansiella rapporter i enlighet med IFRS 15. Per den 31 mars 2017 har inga kvantitativa bedömningar eller beräkningar gjorts.

Verkligt värde på finansiella tillgångar och skulder bedöms motsvara bokfört värde.

Användande av nyckeltal ej definierade i IFRS

Beijer Alma tillämpar ESMAs (European Securities and Markets Authority – Den Europeiska värdepappers- och marknadsmyndigheten) nya riktlinjer för alternativa nyckeltal, Alternative Performance Measures). I korthet är ett alternativt nyckeltal ett finansiellt mått över historisk eller framtida resultatutveckling, finansiell ställning eller kassaflöde som inte är definierat eller specificerat i IFRS. Definitionerna av i delårsrapporten använda nyckeltal finns på bolagets hemsida.

Moderbolaget

Moderbolaget, Beijer Alma AB, tillämpar Årsredovisningslagen och RFR 2 Redovisning för juridiska personer. Redovisningsprinciperna överensstämmer med föregående år samt med koncernens redovisningsprinciper i tillämpliga delar.

Delårsrapporten omfattar sidorna 1–9 och sidorna 1–4 utgör således en integrerad del av denna finansiella rapport.

NYCKELTAL

	2017	2016	2016	2015	2014
	kv 1	kv 1	helår	helår	helår
Antal aktier, st	30 131 100	30 131 100	30 131 100	30 131 100	30 131 100
Nettoomsättning, Mkr	1 059,4	901,8	3 527,5	3 521,9	3 298,2
Rörelseresultat, Mkr	140,5	109,3	455,2	477,3	427,5
Resultat före skatt, Mkr	137,8	107,1	447,0	466,9	423,6
Vinst per aktie efter skatt, kr	3,43	2,69	10,87	11,74	10,60
Vinst per aktie efter 22,0 % schablonskatt, kr	3,57	2,77	11,57	12,09	10,96
Kassaflöde efter investeringar exkl förvärv per aktie, kr	-0,84	0,05	7,36	8,36	8,66
Räntabilitet på eget kapital, %	23,7	17,9	18,7	20,3	19,7
Räntabilitet på sysselsatt kapital, %	22,6	18,9	19,1	21,7	21,3
Eget kapital per aktie, kr	57,08	63,25	63,11	60,91	57,91
Soliditet, %	49,1	64,2	60,3	64,0	63,6
Nettoskuldssättningsgrad, %	24,3	10,8	16,5	10,6	10,9
Likvida medel inklusive outnyttjade krediter, Mkr	834,0	890,8	967,9	883,0	836,3
Investeringar i materiella anläggningstillgångar, Mkr	29,8	31,1	203,6	135,8	140,0
Räntetäckningsgrad, ggr	47,3	37,6	48,8	41,8	41,3
Antal anställda vid periodens slut	2 518	2 291	2 341	2 342	2 179

Uppsala den 4 maj 2017

Beijer Alma AB (publ)

Bertil Persson
vd och koncernchef

Denna rapport har inte granskats av bolagets revisorer.

Mer information

Frågor

Bertil Persson, vd och koncernchef
tel 08-506 427 50
bertil.persson@beijeralma.se

Jan Blomén, ekonomichef
tel 018-15 71 60
jan.blomen@beijeralma.se

Denna information är sådan information som Beijer Alma AB är skyldigt att offentliggöra enligt EU:s marknadsmissbruksförordning och lagen om värdepappersmarknaden. Informationen lämnades, genom ovanstående kontaktpersons försorg, för offentliggörande den 4 maj 2017 kl. 8.30.

Läs mer

www.beijeralma.se

Dotterbolag

www.lesjoforsab.com
www.habia.com
www.beijertech.se

Nästa rapporttillfälle

Delårsrapport den 29 augusti 2017.

BEIJER • ALMA

Beijer Alma AB (publ)
Org nr 556229-7480
Forumgallerian, Dragarbrunnsgatan 45
Box 1747, 751 47 Uppsala
Telefon 018-15 71 60
Telefax 018-15 89 87
E-post info@beijeralma.se
beijeralma.se