


DELÅRSRAPPORT JANUARI–SEPTEMBER 2012



Svagare konjunktur

NETTOOMSÄTTNINGEN var 652 Mkr (697) under tredje kvartalet och 2 101 Mkr (2 162) för januari–september.

RESULTATET EFTER FINANSNETTO uppgick till 76,1 Mkr (105,3) för tredje kvartalet och 276,0 Mkr (346,4) för januari–september.

VINSTEN PER AKTIE efter skatt uppgick till 1,84 kr (2,47) under tredje kvartalet och 6,46 kr (8,05) under januari–september.

KASSAFLÖDET exklusive företagsförvärv uppgick till 91,4 Mkr (77,6) under tredje kvartalet och 222,0 Mkr (195,5) under januari–september.

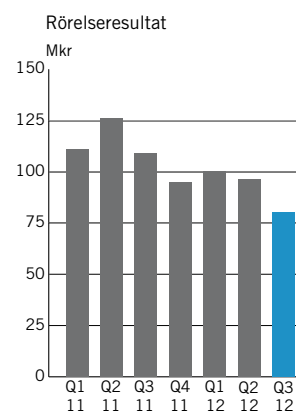
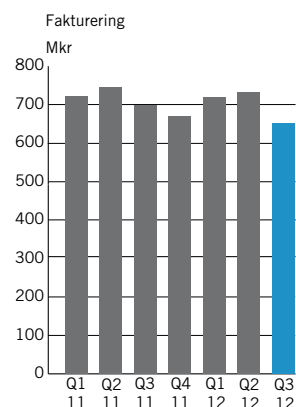
FORTSATT STARK BALANSRÄKNING. Nettoskulden var 126 Mkr (17). Förvärv har påverkat kassaflödet med 137 Mkr (72) under året.

VDs KOMMENTAR

Efterfrågeläget har försämrats påtagligt under tredje kvartalet inom i stort sett alla koncernens affärsområden. För Beijer Alma innebär försvagningen att faktureringen i jämförbara enheter föll med 15 procent under tredje kvartalet. Tack vare företagsförvärv i Lesjöfors och Beijer Tech, dämpades dock fallet till 6 procent. Orderingången var något lägre än faktureringen och orderstockarna sjönk med 10 Mkr. Under kvartalet har det sannolikt skett en anpassning av lagernivåerna inom stora kundgrupper. Detta gäller inte minst kunder inom fordonssektorn. Resultat före skatt för tredje kvartalet uppgick till 76 Mkr vilket var 29 Mkr lägre än motsvarande period föregående år. Rörelsemarginalen blev 12,2 procent jämfört med 15,6 procent föregående år. Den starkare svenska kronan påverkar resultatet negativt. Till det skall läggas att koncernbolagen förra året hade positiva effekter från valutakontrakt. Kassaflödet är fortsatt starkt och uppgick till 91 Mkr före förvärv. Därmed var nettoskulden vid periodens utgång 126 Mkr.

Lesjöfors fakturering sjönk med 2 procent under tredje kvartalet till 330 Mkr. För jämförbara enheter var nedgången 14 procent. Rörelseresultatet för kvartalet blev 58 Mkr, 21 Mkr lägre än föregående år och rörelsemarginalen föll med 5 procentenheter. Chassifjädrar hade störst marginalförsämring. Under 2011 och 2012 har Lesjöfors förvärvat betydande verksamheter i Tyskland. Rörelsemarginalen i de förvärvade tyska bolagen är väsentligt lägre än i Lesjöfors övriga verksamhet. Totalt uppgick faktureringen från dessa enheter till cirka 80 Mkr under tredje kvartalet. Lesjöfors går in i fjärde kvartalet med ett svagare orderläge än vid ingången av tredje kvartalet.

Även Habia upplevde en kraftig försvagning i efterfrågan under tredje kvartalet. Faktureringen sjönk med 19 procent till 145 Mkr. Orderingången var i balans med faktureringen. Rörelseresultatet blev 13 Mkr, vil-



ket var lägre än föregående år och rörelsemarginalen föll med 2 procentenheter till 9 procent. Efterfrågeläget från telekomkunder har förbättrats under kvartalet och orderingången var något högre än motsvarande period 2011, vilket bidragit till en god beläggning i Habias kinesiska fabrik.

Beijer Techs fakturering sjönk med 3 procent under tredje kvartalet till 176 Mkr. För jämförbara enheter var nedgången 12 procent. Såväl Flödesteknik som Industriprodukter hade svagare efterfrågan. Rörelseresultatet blev 12 Mkr, vilket var 3 Mkr lägre än motsvarande kvartal föregående år. Rörelsemarginalen uppgick till 7 procent jämfört med 8 procent föregående år. Det nyförvärvade Norspray AS ingår i kvartalssiffrorna och bidrar med positivt resultat.

Efterfrågeläget är utmanande vid ingången av fjärde kvartalet. Flera stora kundgrupper indikerar lägre volymer och det pågår anpassningar av lager och orderstockar. Det är därför rimligt att vänta sig att det svaga efterfrågeläget fortsätter och att fjärde kvartalet blir sämre än motsvarande period föregående år. Kostnadsanpassningar genomförs för att möta utvecklingen.

KONCERNEN

Under tredje kvartalet uppgick orderingången till 641 Mkr (677), en minskning med 5 procent. Faktureringen minskade med 6 procent till 652 Mkr (697). I jämförbara enheter minskade faktureringen med 15 procent. Efter sommaren har efterfrågan försämrats markant. Nedgången är bred och har drabbat flertalet av de branscher och geografiska marknader Beijer Alma verkar inom. I jämförbara enheter minskade orderingången med 14 procent.

Rörelseresultatet uppgick till 79,5 Mkr (109,0) och rörelsemarginalen 12,2 procent (15,6). Under 2011 drog koncernbolagen nytta av gynnsamma terminskontrakt i helt annan omfattning än i år. Detta i kombination med att kronan har stärkts har försämrat resultatet med cirka 8 Mkr jämfört med motsvarande kvartal föregående år. Resultatet efter finansnetto var 76,1 Mkr (105,3). Vinsten per aktie blev 1,84 kr (2,47). Kassaflödet efter investeringar, men exklusive företagsförvärv, var 91,4 Mkr (77,6).

Under perioden januari–september minskade orderingången med 5 procent och nådde 2 079 Mkr (2 199). Faktureringen uppgick till 2 101 Mkr (2 162), en minskning med 3 procent. I jämförbara enheter minskade orderingången med 10 procent och faktureringen med 7 procent.

Rörelseresultatet uppgick till 276,0 Mkr (346,4) och rörelsemarginalen var 13,1 procent (16,0). Kombinationen av fjolårets terminskontrakt och den starkare kronan har försämrat resultatet med cirka 19 Mkr jämfört med föregående år. Resultatet efter finansnetto nådde 266,8 Mkr (337,1) motsvarande en vinst per aktie på 6,46 kr (8,05).

Kassaflödet efter investeringar, men exklusive företagsförvärv, var 222,0 Mkr (195,5). Inklusivt företagsförvärv på 136,9 Mkr (71,9) blev kassaflödet 85,1 Mkr (123,6). Nettoskulden var vid periodens utgång 126,0 Mkr (17,3).

DOTTERBOLAGEN

LESJÖFORS

Lesjöfors AB är en fullsortimentsleverantör av standard- och specialproducerade industrifjädrar, tråd- och banddetaljer. Företaget är en dominerande aktör i Norden och ett av de större företagen i sin bransch i Europa. Lesjöfors har tillverkning i Sverige, Danmark, Finland, Tyskland, Lettland, Storbritannien och Kina.

Lesjöfors bedriver sin verksamhet i tre affärsområden, Industrifjädrar, Banddetaljer och Chassifjädrar. Industrifjädrar och Banddetaljer säljer till verkstadsindustrin medan Chassifjädrar riktar sig mot eftermarknaden för fordon. Efterfrågan från verkstadsindustrin har försämrats markant under tredje kvartalet. På eftermarknaden för fordon har det varit pressade priser och svag efterfrågan under hela året.

Under tredje kvartalet uppgick orderingången till 320 Mkr (337), en minskning med 5 procent. Faktureringen minskade med 2 procent till 330 Mkr (336). I juni förvärvades den tyska fjädertillverkaren Stumpp + Schüle. I jämförbara enheter minskade orderingången med 17 procent och faktureringen med 14 procent. Rörelseresultatet var 58,1 Mkr (78,8).

Under perioden januari–september minskade orderingången med 5 procent till 1 043 Mkr (1 100). Faktureringen uppgick till 1 054 Mkr (1 087), en minskning med 3 procent. I jämförbara enheter minskade orderingången med 10 procent och faktureringen med 8 procent. Rörelseresultatet uppgick till 215,1 Mkr (276,0).

HABIA CABLE

Habia Cable AB är en av Europas största tillverkare av specialkabel till kunder inom telekommunikation, transport, kärnkraft, försvar och övrig industri. Företaget har tillverkning i Sverige, Tyskland, Kina och Polen och försäljning över hela världen.

Habia märker av ett sämre konjunkturläge. Efterfrågan från verkstadssektorn är på lägre nivåer än i början av året och försäljningen till telekomsektorn är ryckig. Det bör noteras att faktureringen och orderingången under motsvarande period förra året var mycket hög.

Under tredje kvartalet minskade orderingången med 9 procent och nådde 145 Mkr (159). Faktureringen uppgick till 145 Mkr (180), en minskning med 19 procent jämfört med ett mycket starkt kvartal i fjol. Rörelseresultatet var 13,1 Mkr (20,2).

Under perioden januari–september var orderingången 449 Mkr (527), en minskning med 15 procent. Faktureringen minskade med 9 procent till 460 Mkr (503). Rörelseresultatet uppgick till 40,5 Mkr (43,2).

BEIJER TECH

Beijer Tech AB är specialiserat på industriell handel i Norden och representerar flera av världens ledande tillverkare. Verksamheten bedrivs inom affärsområdena Industriprodukter samt Flödesteknik/ Industrigummi.

För båda verksamhetsområdena Flödesteknik och Industriprodukter har efterfrågan försvagats under kvartalet. Kunderna är försiktigare och mer avvaktande.

Under tredje kvartalet uppgick orderingång och fakturering till 176 Mkr (181), en minskning med 3 procent. I jämförbara enheter sjönk orderingång och fakturering med 12 procent. Rörelseresultatet blev 12,3 Mkr (14,5).

Under perioden januari–september ökade orderingång och fakturering med 3 procent till 587 Mkr (571). I jämförbara enheter minskade orderingången och faktureringen med 4 procent. Rörelseresultatet uppgick till 38,7 Mkr (45,8).

MODERBOLAGET

Moderbolaget, Beijer Alma AB, är ett holdingbolag utan extern fakturering. Under tredje kvartalet uppgick rörelseresultatet till -3,9 Mkr (-4,8). Under perioden januari–september uppgick rörelseresultatet till -18,3 Mkr (-18,6).

Omsättning och resultat per rörelsegren/segment

NETTOOMSÄTTNING

Mkr

	2012 kv 3	2012 kv 2	2012 kv 1	2011 kv 4	2011 kv 3	2011 kv 2	2011 kv 1	2011 helår	2010 helår
Lesjöfors	330,4	368,9	354,9	298,6	336,5	370,8	380,1	1 386,0	1 206,7
Habia Cable	145,2	152,2	162,4	165,6	179,6	171,9	151,1	668,2	558,1
Beijer Tech	176,1	209,7	200,7	206,5	180,9	199,8	189,9	777,1	525,3
Moderbolag och koncerngemensamt	0,1	0,1	0,1	-2,4	0,1	1,1	0,1	-1,1	-
Totalt	651,8	730,9	718,1	668,3	697,1	743,6	721,2	2 830,2	2 290,1

RÖRELSERESULTAT

Mkr

	2012 kv 3	2012 kv 2	2012 kv 1	2011 kv 4	2011 kv 3	2011 kv 2	2011 kv 1	2011 helår	2010 helår
Lesjöfors	58,1	78,9	78,1	76,1	78,8	99,6	97,6	352,1	349,3
Habia Cable	13,1	12,1	15,3	12,7	20,2	19,2	3,8	55,9	46,2
Beijer Tech	12,3	13,9	12,5	12,0	14,5	16,9	14,4	57,8	41,6
Moderbolag och koncerngemensamt	-4,0	-8,5	-5,8	-5,8	-4,5	-9,6	-4,5	-24,4	-30,8
Summa rörelseresultat	79,5	96,4	100,1	95,0	109,0	126,1	111,3	441,4	406,3
Finansnetto	-3,4	-3,6	-2,2	-3,4	-3,7	-3,0	-2,6	-12,7	-7,5
Resultat efter finansnetto	76,1	92,8	97,9	91,6	105,3	123,1	108,7	428,7	398,8

FÖRETAGSFÖRVARV

STUMPP + SCHÜLE

Lesjöfors har förvärvat den tyska fjädertillverkaren Stumpp + Schüle GmbH. Bolaget konsolideras från och med 1 juni 2012. Stumpp + Schüle omsätter motsvarande ca 200 Mkr på årsbasis och har 230 anställda. Verksamheten bedrivs i Beuren, utanför Stuttgart samt i Nové Zámky i Slovakien via ett helägt dotterbolag. Kunderna finns inom verkstads- och fordonsindustrin. Cirka 60 procent av försäljningen sker i Tyskland.

Genom förvärvet stärker Lesjöfors sin marknadsposition i Tyskland som är Europas största fjädermarknad. Lesjöfors får även tillgång till lågkostnadsproduktion i Slovakien.

Preliminär förvärvskalkyl

Köpeskilling (som erlagts kontant)	51,7 Mkr
Nettotillgångar värderade till verkligt värde	29,7 Mkr
Goodwill	22,0 Mkr

Goodwillen hänförs till dels synergieffekter inom Lesjöfors dels till ej avskiljbara kundrelationer.

Samtliga förvärvade fordringar på 24 Mkr beräknas inflyta bland annat beroende på balansgarantier i köpeavtalet. Det har inte bokförts några förvärvskostnader.

Sedan förvärvet har Stumpp + Schüle bidragit till koncernens fakturering med 53,4 Mkr och till rörelseresultatet med 2,8 Mkr.

NORSPRAY AS

Beijer Tech har förvärvat det norska bolaget Norspray AS. Bolaget har flera etableringar på Västlandet och säljer och hyr ut utrustning för ytbehandling. Kunderna är inom gas- och oljeindustrin, men även inom varvs- och verkstadsindustrin. Bolaget omsätter ca 57 Mkr med god lönsamhet och har 15 anställda. Tillträde skedde den 1 september.

Enligt köpeavtalet förvärvades initialt 60 procent av aktierna medan de resterande 40 procenten förvärvas efter utgången av 2015. Köpeskillingen för de sistnämnda bestäms utifrån resultatutvecklingen under åren 2013–2015. Den totala köpeskillingen uppgår till minst 57 Mkr och till högst 125,4 Mkr. Vid tillträdet erlades 40 Mkr.

Preliminär förvärvskalkyl

Köpeskilling (varav 40 Mkr erlagts kontant och resten skuldförts)	125,4 Mkr
Nettotillgångar värderade till verkligt värde	22,0 Mkr
Goodwill	103,4 Mkr

Det bör noteras att slutlig köpeskilling fastställs först

efter utgången av år 2015.

Goodwill hänförs till dels synergieffekter inom Beijer Tech dels till den höga tillväxttakten i bolaget.

Samtliga fordringar på 26,6 Mkr beräknas inflyta bland annat beroende på balansgarantier i avtalet. Kvartalet har belastats med kostnader för förvärvet på 1,1 Mkr.

Under kvartalet har Norspray bidragit med 4,8 Mkr i fakturering och 0,8 Mkr i rörelseresultat exklusive förvärvskostnader.

HÄNDELSER EFTER PERIODENS UTGÅNG

Inga väsentliga händelser har inträffat efter periodens utgång.

RISKER OCH OSÄKERHETSFAKTORER

Koncernens väsentliga risk- och osäkerhetsfaktorer består av bland annat affärsmässiga risker och finansiella risker. Affärsmässiga risker kan avse större kundexponeringar mot enskilda branscher eller företag. Finansiella risker avser främst valutarisker som uppstår genom att 85 procent av försäljningen för Habia och Lesjöfors sker utanför Sverige medan cirka 55 procent av produktionen sker i Sverige.

Hanteringen av de finansiella riskerna finns beskriven i 2011 års årsredovisning i not 29. Bedömningen är att koncernen har en god riskspridning på branscher och företag. Bedömningen är även att risksituationen inte har förändrats under året.

REDOVISNINGSPRINCIPER

KONCERNEN

Delårsrapporten har upprättats med tillämpning av internationella redovisningsstandards (International Financial Reporting Standards – IFRS) sådana de antagits av Europeiska Unionen (EU). Delårsrapporten har upprättats i enlighet med IAS 34 Delårsrapportering samt Årsredovisningslagen.

Inga nya eller omarbetade IFRS som trätt i kraft 2012 har någon påverkan på koncernen. Redovisningsprinciper och beräkningsgrunder är oförändrade jämfört med årsredovisningen för 2011. Väsentliga redovisnings- och värderingsprinciper återfinns på sidorna 46–48 i Årsredovisningen för 2011.

MODERBOLAGET

Moderbolaget, Beijer Alma AB, tillämpar Årsredovisningslagen och RFR 2 Redovisning för juridiska personer. Redovisningsprinciperna överensstämmer med föregående år samt med koncernens redovisningsprinciper i tillämpliga delar.

TOTALRESULTAT I KONCERNEN

Resultaträkningar i sammandrag

Koncernen

Mkr

	2012 kv 3	2011 kv 3	2012 jan-sep	2011 jan-sep	2011 helår	2010 helår	2009 helår
Nettoomsättning	651,8	697,1	2 100,8	2 161,9	2 830,2	2 290,1	1 571,2
Kostnad för sålda varor	-447,6	-459,9	-1 411,7	-1 407,3	-1 845,5	-1 426,2	-999,0
Bruttoresultat	204,2	237,2	689,1	754,6	984,7	863,9	572,2
Försäljningskostnader	-70,8	-70,4	-228,8	-222,7	-299,6	-238,3	-190,7
Administrationskostnader	-54,4	-58,3	-185,2	-186,0	-244,6	-220,2	-142,5
Resultat från andelar i intresseföretag	0,5	0,5	0,9	0,5	0,9	0,9	-0,8
Rörelseresultat	79,5	109,0	276,0	346,4	441,4	406,3	238,2
Ränteintäkter	0,5	0,5	1,7	1,4	3,5	1,9	1,1
Räntekostnader	-3,9	-4,2	-10,9	-10,7	-16,2	-9,4	-12,8
Resultat efter finansnetto	76,1	105,3	266,8	337,1	428,7	398,8	226,5
Skatt på periodens resultat	-20,5	-30,8	-72,0	-94,4	-115,8	-112,3	-64,1
Redovisat resultat hänförligt till moderbolagets ägare	55,6	74,5	194,8	242,7	312,9	286,5	162,4
Övrigt totalresultat							
Intäkter/kostnader redovisade direkt i eget kapital							
Kassaflödessäkringar	1,7	-6,1	2,4	-24,1	-18,6	8,5	26,8
Omräkningsdifferenser	-33,1	7,8	-29,7	17,9	5,0	-39,5	-25,7
Summa övrigt totalresultat efter skatt	-31,4	1,7	-27,3	-6,2	-13,6	-31,0	1,1
Summa totalresultat hänförligt till moderbolagets ägare	24,2	76,2	167,5	236,5	299,3	255,5	163,5
Redovisat resultat per aktie före och efter utspädning, kr	1,84	2,47	6,46	8,05	10,38	9,51	5,92
Utdelning per aktie, kr	-	-	-	-	7,00	7,00	5,00
Avskrivningar ingår med, Mkr	19,9	20,6	59,1	58,9	76,3	70,7	71,4

Moderbolaget

Mkr

	2012 kv 3	2011 kv 3	2012 jan-sep	2011 jan-sep	2011 helår	2010 helår	2009 helår
Administrationskostnader	-8,1	-8,5	-31,0	-28,2	-36,3	-41,2	-30,8
Övriga rörelseintäkter	4,2	3,7	12,7	9,6	12,1	14,6	13,7
Rörelseresultat	-3,9	-4,8	-18,3	-18,6	-24,2	-26,6	-17,1
Mottagna koncernbidrag	-	-	-	-	110,1	113,8	42,8
Intäkter från andelar i koncernföretag	-	-	-	-	145,0	116,0	85,0
Ränteintäkter och liknande intäkter	0,5	1,2	1,7	3,2	4,2	5,0	6,1
Räntekostnader och liknande kostnader	-1,5	-1,9	-4,3	-4,6	-5,8	-4,4	-8,3
Resultat efter finansnetto	-4,9	-5,5	-20,9	-20,0	229,3	203,8	108,5
Skatt på periodens resultat	0,8	1,2	4,3	4,2	-22,6	-25,3	-8,6
Redovisat resultat	-4,1	-4,3	-16,6	-15,8	206,7	178,5	99,9

Balansräkningar i sammandrag

Koncernen

Mkr

	2012 30 sep	2011 30 sep	2011 31 dec	2010 31 dec	2009 31 dec
TILLGÅNGAR					
Anläggningstillgångar					
Immateriella tillgångar	513,2	372,4	378,2	349,8	121,3
Materiella anläggningstillgångar	531,8	489,0	504,7	440,2	462,7
Uppskjutna skattefordringar	19,5	20,0	17,3	2,0	2,3
Finansiella tillgångar	25,5	28,8	27,2	28,3	30,3
Summa anläggningstillgångar	1 090,0	910,2	927,4	820,3	616,6
Omsättningstillgångar					
Varulager	485,6	502,8	508,8	427,6	288,7
Fordringar	627,6	624,3	495,6	489,8	289,4
Kassa och bank	166,8	201,3	269,0	238,1	195,5
Summa omsättningstillgångar	1 280,0	1 328,4	1 273,4	1 155,5	773,6
Summa tillgångar	2 370,0	2 238,6	2 200,8	1 975,8	1 390,2
EGET KAPITAL OCH SKULDER					
Eget kapital					
Aktiekapital	125,5	125,5	125,5	125,5	114,3
Övrigt tillskjutet kapital	444,4	444,4	444,4	444,4	165,3
Reserver	-42,3	-7,7	-15,0	-1,5	29,6
Balanserad vinst inkl periodens resultat	912,0	857,9	928,0	826,1	676,7
Eget kapital hänförligt till moderbolagets aktieägare	1 439,6	1 420,1	1 482,9	1 394,5	985,9
Innehav utan bestämmande inflytande	2,7	2,7	2,7	2,7	3,1
Summa eget kapital	1 442,3	1 422,8	1 485,6	1 397,2	989,0
Skulder					
Långfristiga skulder till kreditinstitut	134,4	112,7	122,3	89,0	66,9
Övriga långfristiga skulder	119,8	37,5	48,7	51,2	33,1
Kortfristiga skulder till kreditinstitut	157,0	103,9	124,2	57,9	68,8
Kortfristiga ej räntebärande skulder	516,5	561,7	420,0	380,5	232,4
Summa skulder	927,7	815,8	715,2	578,6	401,2
Summa eget kapital och skulder	2 370,0	2 238,6	2 200,8	1 975,8	1 390,2
Moderbolaget					
Mkr					
	2012 30 sep	2011 30 sep	2011 31 dec	2010 31 dec	2009 31 dec
TILLGÅNGAR					
Anläggningstillgångar					
Materiella anläggningstillgångar	1,0	1,0	1,0	1,0	1,3
Finansiella tillgångar	526,7	530,3	529,4	533,0	203,0
Summa anläggningstillgångar	527,7	531,3	530,4	534,0	204,3
Omsättningstillgångar					
Fordringar	182,6	147,6	328,2	313,5	340,1
Likvida medel	0,1	0,1	42,2	35,9	0,1
Summa omsättningstillgångar	182,7	147,7	370,4	349,4	340,2
Summa tillgångar	710,4	679,0	900,8	883,4	544,5
EGET KAPITAL OCH SKULDER					
Eget kapital					
Aktiekapital	125,5	125,5	125,5	125,5	114,3
Reservfond	444,4	444,4	444,4	444,4	165,3
Balanserad vinst	57,9	62,1	62,1	94,5	132,8
Periodens resultat	-16,6	-15,8	206,7	178,5	99,9
Summa eget kapital	611,2	616,2	838,7	842,9	512,3
Skulder					
Kortfristiga skulder till kreditinstitut	82,3	41,4	41,5	-	17,3
Kortfristiga ej räntebärande skulder	16,9	21,4	20,6	40,5	14,9
Summa eget kapital och skulder	710,4	679,0	900,8	883,4	544,5

Kassaflödesanalys i sammandrag

Mkr	2012 kv 3	2011 kv 3	2012 jan-sep	2011 jan-sep	2011 helår	2010 helår	2009 helår
Kassaflöde från den löpande verksamheten före förändring av rörelsekapital och investeringar	87,9	118,7	278,6	338,6	388,4	389,7	245,9
Förändring av rörelsekapital ökning (-) minskning (+)	19,1	-26,3	-11,9	-74,9	-61,0	-109,4	31,5
Kassaflöde från den löpande verksamheten	107,0	92,4	266,7	263,7	327,4	280,3	277,4
Investeringsverksamheten	-15,6	-14,8	-44,7	-68,2	-94,6	-47,1	-61,6
Förvärvat verksamhet	-39,9	-	-136,9	-71,9	-80,8	-65,0	-
Kassaflöde efter investeringar	51,5	77,6	85,1	123,6	152,0	168,2	215,8
Finansieringsverksamheten	-33,0	-65,6	-195,4	-160,4	-124,4	-138,5	-181,1
Förändring likvida medel	18,5	12,0	-110,3	-36,8	27,6	29,7	34,7
Likvida medel vid periodens ingång	148,3	189,3	269,0	238,1	238,1	195,5	161,5
Förvärvat/såld kassa och valutakursförändringar i kassan	-	-	8,1	-	3,3	12,9	-0,7
Likvida medel vid periodens slut	166,8	201,3	166,8	201,3	269,0	238,1	195,5
Beviljade men ej utnyttjade checkkrediter	372,3	392,7	372,3	392,7	389,9	428,3	418,5
Tillgänglig likviditet	539,1	594,0	539,1	594,0	658,9	666,4	614,0

Specifikation av förändringen av eget kapital

Mkr	2012 jan-sep	2011 helår	2010 helår	2009 helår
Ingående eget kapital hänförligt till moderbolagets ägare	1 482,9	1 394,5	985,9	959,6
Periodens totalresultat	167,6	299,3	255,5	163,5
Lämnad utdelning	-210,9	-210,9	-137,2	-137,2
Nyemission	-	-	290,3	-
Utgående eget kapital hänförligt till moderbolagets ägare	1 439,6	1 482,9	1 394,5	985,9
Innehav utan bestämmande inflytande	2,7	2,7	2,7	3,1
Totalt utgående eget kapital	1 442,3	1 485,6	1 397,2	989,0

Specifikation av eget kapital för perioden

Mkr	Aktie- kapital	Övrigt tillskjutet kapital	Reserver	Balanserad vinst inkl periodens resultat	Summa
31/12 2011	125,5	444,4	-15,0	928,0	1 482,9
Periodens totalresultat	-	-	-27,2	194,8	167,6
Lämnad utdelning	-	-	-	-210,9	-210,9
30/9 2012	125,5	444,4	-42,2	911,9	1 439,6

Antal aktier

	2012 30 sep	2011 31 dec	2010 31 dec
Antal utestående aktier	30 131 100	30 131 100	30 131 100
Totalt antal aktier efter full utspädning	30 131 100	30 131 100	30 131 100
Genomsnittligt antal aktier efter full utspädning	30 131 100	30 131 100	30 131 100

Av antalet utestående aktier är 3 330 000 A-aktier och resterande aktier är B-aktier.

Nyckeltal

	2012 kv 3	2011 kv 3	2012 jan-sep	2011 jan-sep	2011 helår	2010 helår	2009 helår
Antal aktier, st	30 131 100	30 131 100	30 131 100	30 131 100	30 131 100	30 131 100	27 431 100
Nettoomsättning, Mkr	651,8	697,1	2 100,8	2 161,9	2 830,2	2 290,1	1 571,2
Rörelseresultat, Mkr	79,5	109,0	276,0	346,4	441,4	406,3	238,2
Resultat före skatt, Mkr	76,1	105,3	266,8	337,1	428,7	398,8	226,5
Vinst per aktie efter skatt, kr	1,84	2,47	6,46	8,05	10,38	9,51	5,92
Vinst per aktie efter 26,3 % schablonskatt, kr	1,86	2,57	6,52	8,24	10,49	9,75	6,08
Kassaflöde efter investeringar exkl. förvärv per aktie, kr	3,04	2,58	7,37	6,49	7,73	7,74	7,87
Räntabilitet på eget kapital, %	15,6	22,6	17,9	23,5	21,8	24,7	17,2
Räntabilitet på sysselsatt kapital, %	18,6	27,0	21,4	29,2	26,4	30,6	21,2
Eget kapital per aktie, kr	47,13	47,13	47,78	47,13	49,22	46,28	35,94
Soliditet, %	60,7	66,4	60,7	66,4	67,4	70,6	70,9
Nettoskuldsättningsgrad, %	8,8	1,2	8,8	1,2	-1,5	-6,5	-6,0
Likvida medel inklusive outnyttjade krediter, Mkr	539,1	594,0	539,1	594,0	658,9	666,4	614,0
Investeringar, Mkr	15,9	15,6	46,5	58,9	89,2	55,2	60,5
Räntetäckningsgrad, ggr	17,6	25,9	24,2	32,3	27,5	43,4	18,7
Antal anställda vid periodens slut	1 952	1 837	1 952	1 837	1 686	1 435	1 107

Uppsala den 19 oktober 2012

Beijer Alma AB (publ)

Bertil Persson
Verkställande direktör

Denna delårsrapport har inte granskats av bolagets revisorer.

EVENTUELLA FRÅGOR BESVARAS AV

Bertil Persson, VD och koncernchef, tel 08-506 427 50, bertil.persson@beijeralma.se
Jan Blomén, ekonomichef, tel 018-15 71 60, jan.blomen@beijeralma.se

LÄS MER

Läs mer på www.beijeralma.se

BESÖK VÅRA DOTTERBOLAG

www.lesjoforsab.com

www.habia.com

www.beijertech.se

NÄSTA RAPPORTTILLFÄLLE

Delårsrapport den 8 februari 2013

BEIJER • ALMA

Beijer Alma AB (publ)
Org nr 556229-7480
Forumgallerian, Dragarbrunnsgatan 45
Box 1747, 751 47 Uppsala
Telefon 018-15 71 60
Telefax 018-15 89 87
E-post info@beijeralma.se
www.beijeralma.se