


BOKSLUTSKOMMUNIKÉ

2014



BEIJER • ALMA

” Beijer Alma fortsatte sin tillväxt under fjärde kvartalet.

797 Mkr

Nettoomsättningen uppgick till 797 Mkr (773) under fjärde kvartalet och 3 298 Mkr (3 066) för helåret.

102 Mkr

Resultatet efter finansnetto blev 102 Mkr (96) under fjärde kvartalet och 424 Mkr (385) för helåret.

2,48 kr

Vinsten per aktie uppgick till 2,48 kr (2,27) under fjärde kvartalet och 10,60 kr (9,59) under helåret.

100 Mkr

Kassaflödet efter investeringar exklusive företagsförvärv blev 100 Mkr (68) under fjärde kvartalet och 261 Mkr (277) under helåret.

11 %

Fortsatt stark balansräkning, netto-skuldsättningsgrad 11 procent (6).

8,50 %

Styrelsen föreslår en utdelning på 8,50 kr per aktie (8).

#### VD KOMMENTERAR

Beijer Alma fortsatte sin tillväxt under fjärde kvartalet. Försvagningen inom Lesjöfors chassifjäderverksamhet avtog under kvartalet. Samtidigt fortsatte Habias telekomverksamhet att växa jämfört med motsvarande period föregående år. De verksamhetsområden som är beroende av den generella industrikonjunkturen visade en fortsatt stabil utveckling.

Resultat efter finansnetto uppgick till 102 Mkr. Därmed blev fjärde kvartalet 2014 det bästa fjärdekvartalet hittills. Habias goda försäljningsutveckling gav förbättrad rörelsemarginal. Resultatförbättringen i Beijer Tech innebar också en högre rörelsemarginal, medan Lesjöfors hade något lägre marginal än 2013.

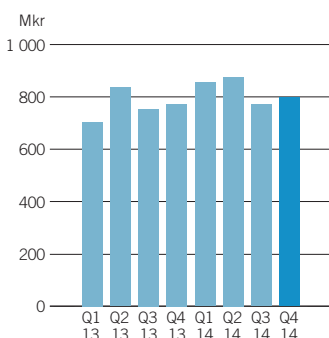
Kassaflödet uppgick till 100 Mkr exklusive företagsförvärv. Denna siffra belastas med en fastighetsinvestering inom Lesjöfors chassifjäderverksamhet uppgående till 33 Mkr. Skuldsättningen påverkades dessutom av att Lesjöfors förvärvade Sandviks fjäderverksamhet i USA under december. Nettoskulden vid utgången av året var 190 Mkr jämfört med 92 Mkr vid utgången av föregående år.

**Lesjöfors** fakturering uppgick till 396 Mkr, vilket var 1 procent lägre än föregående år. Företagets båda huvudområden Chassifjädrar och Industri utvecklades likartat. Det innebär att den nedgång vi upplevt inom Chassifjädrar tidigare under året, avtog under fjärde kvartalet. Dock har beläggningen i produktion varit lägre, vilket innebar viss marginalförsvagning inom affärsområdet. Marknadsandelarna bedöms vara stabila. Industriefjädrar hade liksom under tidigare månader blandad utveckling. Starkast tillväxt hade den engelska verksamheten. Även Norden visade tillväxt, medan Tyskland var i nivå med föregående år. Kina pressades av fortsatt låg efterfrågan på komponenter till mobiltelefoner.

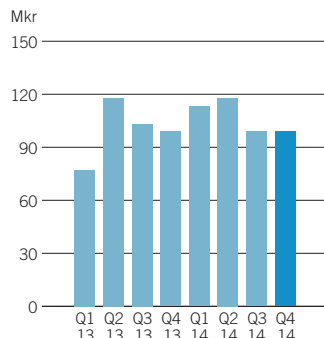
Rörelseresultatet uppgick till 74 Mkr jämfört med 81 Mkr motsvarande period föregående år. Det lägre resultatet och den försämrade rörelsemarginalen förklaras av lägre lönsamheten inom Chassifjädrar jämfört med 2013.

Den starka utvecklingen för **Habia** fortsatte under fjärde kvartalet. Faktureringen ökade med 20 procent till 212 Mkr. Starkast tillväxt hade affärsområdet Telecom, som gynnas av den snabba utbyggnaden av 4G-nätverk,

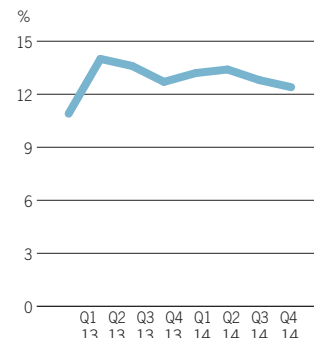
## FAKTURERING



## RÖRELSERESULTAT



## RÖRELSEMARGINAL



framför allt i Kina. Ordergång var lägre än faktureringen, vilket kan komma att innebära en något svagare inledning under 2015. Efterfrågeläget har lett till hög beläggning i företagets fabriker. Under 2015 kommer kapaciteten att utökas i samband med att tillverkningen koncentreras till den kinesiska fabriken. Även övriga affärsområden hade god tillväxt under kvartalet och påverkades positivt bland annat av fortsatt hög fakturering till kärnkraftkunder.

Den gynnsamma volymutvecklingen ledde till att rörelseresultatet steg med över 30 procent till 27 Mkr, vilket är det hittills bästa kvartalsresultatet i Habias historia.

**Beijer Tech** hade 5 procent lägre fakturering än motsvarande kvartal föregående år. Försvagningen förklaras av lägre försäljning av bulkvaror inom affärsområdet Industriprodukter. Denna nedgång komparerades delvis av en stark tillväxt inom offshore i Norge. Även affärsområdet Flödesteknik/Industrigummi visade tillväxt under kvartalet.

Förbättrad produktmix och kostnadsanpassningar ledde till en högre lönsamhet. Rörelseresultatet ökade till 9 Mkr jämfört med 3 Mkr motsvarande period föregående år. Både Flödesteknik och Industri hade förbättrad rörelsemarginal jämfört med 2013.

**Sammantaget** kan man konstatera att ordergång och orderstockar indikerar ett fortsatt stabilt efterfrågeläge i de konjunkturberoende avsnitten. Inom Chassifjädrar i Lesjöfors och Telecom i Habia var efterfrågan mycket god i inledningen av 2014, vilket innebär att jämförelsetalen för första kvartalet är utmanande.

Bertil Persson, vd och koncernchef

## KONCERNEN

Under fjärde kvartalet uppgick orderingsgången till 781 Mkr (779). Faktureringen ökade med 3 procent till 797 Mkr (773). Ändrade valutakurser har påverkat faktureringen positivt med 4 procent. Rörelseresultatet var 98,7 Mkr (98,5) och rörelsemarginalen uppgick till 12,4 procent (12,7). Resultatet efter finansnetto var 101,6 Mkr (96,4). Vinsten per aktie efter skatt uppgick till 2,48 kr (2,27). Ändrade valutakurser har haft en positiv resultatpåverkan på 5 Mkr. Kassaflödet efter investeringar exklusive företagsförvärv var 100,4 Mkr (67,6).

Under året var orderingsgången 3 282 Mkr (3 112), en ökning med 5 procent. Faktureringen steg med 8 procent till 3 298 Mkr (3 066). I jämförbara enheter ökade orderingsgången med 4 procent och faktureringen med 6 procent. Förändrade valutakurser har påverkat orderingsgång och fakturering positivt med 3 procent. Rörelseresultatet uppgick till 427,5 Mkr (396,3) och rörelsemarginalen nådde 13,0 procent (12,9). Resultatet efter finansnetto uppgick till 423,6 Mkr (384,7). Valutakontrakt och ändrade valutakurser har påverkat resultatet positivt med 16 Mkr. Vinsten per aktie var 10,60 kr (9,59).

Kassaflödet efter investeringar var 261,2 Mkr (276,9) exklusive företagsförvärv. Nettoskulden uppgick till 190 Mkr (92). Denna belastades med 115 Mkr för Lesjöfors företagsförvärv i USA vid årsskiftet.

## DOTTERBOLAGEN

### Lesjöfors

Lesjöfors AB är en fullsortimentsleverantör av standard- och specialproducerade industrifjädrar, tråd- och banddetaljer. Företaget är en dominerande aktör i Norden och ett av de större företagen i sin bransch i Europa. Lesjöfors har tillverkning i Sverige, Danmark, Finland, Tyskland, Lettland, Storbritannien, Slovakien, USA, Mexiko och Kina.

Under fjärde kvartalet uppgick orderingsgången till 411 Mkr (405), en ökning med 1 procent. Faktureringen var 396 Mkr (399) en minskning med 1 procent. Förändrade valutakurser har påverkat orderingsgång och fakturering positivt med 4 procent. Rörelseresultatet uppgick till 74 Mkr (81).

Under helåret var orderingsgången 1 714 Mkr (1 708). Faktureringen ökade med 3 procent till 1 726 Mkr (1 676). I jämförbara enheter sjönk orderingsgången med 3 procent och faktureringen med 2 procent. Valutakurserna har haft en positiv inverkan med 4 procent. Rörelseresultatet uppgick till 320 Mkr (332).

Lesjöfors bedriver verksamheten i affärsområdena Industri och Chassifjädrar. Fakturering och resultat har i år förbättrats inom industridelen jämfört med förra året. Chassifjädrar har lägre fakturering och resultat jämfört med det mycket starka fjolåret.

### Habia Cable

Habia Cable AB är en av Europas största tillverkare av specialkabel till kunder inom telekommunikation, transport, kärnkraft, försvar och övrig industri. Företaget har tillverkning i Sverige, Tyskland, Kina och Polen och försäljning över hela världen.

Under fjärde kvartalet ökade orderingsgången med 3 procent till 182 Mkr (176). Faktureringen nådde 212 Mkr (177), en ökning med 20 procent. Förändrade valutakurser har höjt

orderingsgång och fakturering med 7 procent. Rörelseresultatet uppgick till 27 Mkr (20).

Under helåret ökade orderingsgången med 23 procent till 786 Mkr (637). Faktureringen steg med 27 procent till 790 Mkr (624). Valutapåverkan uppgick till 6 procent. Rörelseresultatet uppgick till 94 Mkr (53).

Habia har haft en mycket god efterfrågan från telekommunikationssektorn. Även inom andra kundsegment har volymerna förbättrats. Denna starka tillväxt har slagit igenom i resultatet som är all time high både för kvartalet och för helåret.

### Beijer Tech

Beijer Tech AB är specialiserat på industriell handel i Norden och representerar flera av världens ledande tillverkare. Verksamheten bedrivs inom affärsområdena Industriprodukter samt Flödesteknik/ Industrigummi.

Under fjärde kvartalet uppgick orderingsgången och faktureringen till 188 Mkr (197), en nedgång med 5 procent. Rörelseresultatet var 9 Mkr (3).

Under helåret steg orderingsgången och faktureringen med 2 procent till 782 Mkr (766). Rörelseresultatet uppgick till 44 Mkr (34).

Beijer Techs marknad är de nordiska länderna. Efterfrågan inom Flödesteknik har förbättrats medan marknaden för Industriprodukter är fortsatt avvaktande. Resultatförbättringen mellan åren kommer främst från förbättrad produktmix.

## MODERBOLAGET

Moderbolaget, Beijer Alma AB, som är ett holdingbolag har ingen extern fakturering. Rörelseresultatet uppgick till -4,5 Mkr (-5,6) under fjärde kvartalet. För helåret var rörelseresultatet -23 Mkr (-22). Det redovisade resultatet för helåret var 247,8 Mkr (221,3). Detta resultat inkluderar utdelningar och koncernbidrag på 272 Mkr (249).

## STYRELSENS FÖRSLAG TILL UTDELNING

Styrelsen föreslår årsstämman en ökad utdelning till 8,50 kr per aktie (8 kr).

## ÅRSSTÄMMA

Årsstämma kommer att hållas torsdagen den 19 mars 2015 kl. 18.00 i Stora Salen, Uppsala Konsert & Kongress, Vaksala torg 1, Uppsala. Årsredovisningen kommer att distribueras ut till aktieägarna omkring den 6 mars 2015.

## FÖRETAGSFÖRVÄRV

### Fjäderverksamheten i Sandvik Materials Technology

Lesjöfors förvärvade 31/12 2014 fjäderverksamheten i Sandvik Materials Technology. Förvärvet var ett inkrämsförvärv i det nybildade bolaget Lesjöfors Springs America Inc.

Verksamheten har cirka 60 medarbetare och omsätter drygt 100 Mkr. Tillverkning sker i USA och Mexiko. Försäljningen är till 90 procent i Nordamerika. De största kundsegmenten är verkstadsindustri och byggsektor.

Genom förvärvet etablerar sig Lesjöfors på den stora amerikanska fjädermarknaden.

## OMSÄTTNING OCH RESULTAT PER RÖRELSESEGREN/SEGMENT

### Nettoomsättning

Mkr	2014 kv 4	2014 kv 3	2014 kv 2	2014 kv 1	2013 kv 4	2013 kv 3	2013 kv 2	2013 kv 1	2014 helår	2013 helår	2012 helår
Lesjöfors	396,3	394,5	455,8	479,1	398,8	423,5	472,1	381,9	1 725,7	1 676,3	1 366,7
Habia Cable	212,5	195,1	200,6	182,0	177,3	150,8	160,8	135,4	790,2	624,3	632,4
Beijer Tech	187,9	180,8	219,4	194,0	197,0	178,2	203,7	186,7	782,1	765,6	780,3
Moderbolag och koncerngemensamt	-0,1	0,1	0,1	0,1	-	0,1	-	0,2	0,2	0,3	0,3
<b>Totalt</b>	<b>796,6</b>	<b>770,5</b>	<b>875,9</b>	<b>855,2</b>	<b>773,1</b>	<b>752,6</b>	<b>836,6</b>	<b>704,2</b>	<b>3 298,2</b>	<b>3 066,5</b>	<b>2 779,7</b>

### Rörelseresultat

Mkr	2014 kv 4	2014 kv 3	2014 kv 2	2014 kv 1	2013 kv 4	2013 kv 3	2013 kv 2	2013 kv 1	2014 helår	2013 helår	2012 helår
Lesjöfors	74,0	66,2	88,5	90,9	80,7	82,7	97,8	70,5	319,5	331,7	285,4
Habia Cable	27,0	23,6	22,5	20,5	20,2	14,9	12,8	5,3	93,6	53,2	61,9
Beijer Tech	9,1	12,7	14,3	8,0	3,0	9,9	13,9	6,8	44,1	33,6	47,2
Moderbolag och koncerngemensamt	-11,4	-3,9	-7,6	-6,8	-5,4	-4,4	-7,0	-5,4	-29,7	-22,2	-22,2
<b>Summa rörelseresultat</b>	<b>98,7</b>	<b>98,6</b>	<b>117,6</b>	<b>112,6</b>	<b>98,5</b>	<b>103,1</b>	<b>117,5</b>	<b>77,2</b>	<b>427,5</b>	<b>396,3</b>	<b>372,3</b>
Finansnetto	2,9	-1,9	-1,7	-3,2	-2,1	-2,8	-3,5	-3,2	-3,9	-11,6	-10,5
<b>Resultat efter finansnetto</b>	<b>101,6</b>	<b>96,7</b>	<b>115,9</b>	<b>109,4</b>	<b>96,4</b>	<b>100,3</b>	<b>114,0</b>	<b>74,0</b>	<b>423,6</b>	<b>384,7</b>	<b>361,8</b>

Det finns ingen försäljning mellan segmenten.

### Förvärvskalkyl

Köpeskilling till verkligt värde	115,2 Mkr
Nettotillgångar värderade till verkligt värde	-49,0 Mkr
Goodwill	66,2 Mkr

Nettotillgångarna består av:

Varulager	11,3 Mkr
Maskiner	43,6 Mkr
Upplupna kostnader	-5,9 Mkr
<b>Summa</b>	<b>49,0 Mkr</b>

Goodwill hänförs till synergieffekter inom Lesjöfors samt till ej avskiljbara kundrelationer. Goodwillposten innehåller diskonterade värden av framtida minskad skatt genom avdragsrätt på avskrivningar på goodwill och andra koncernmässiga övervärden. Det diskonterade värdet på dessa är 27,4 Mkr.

Eftersom förvärvet skedde 31/12 2014 har varken koncernens fakturering eller resultat påverkats.

Det har inte bokförts några förvärvskostnader.

### HÄNDELSE EFTER PERIODENS UTGÅNG

Inga väsentliga händelser har inträffat efter periodens utgång.

### RISKER OCH OSÄKERHETSFAKTORER

Koncernens väsentliga risk- och osäkerhetsfaktorer består av bland annat affärsmässiga risker och finansiella risker. Affärsmässiga risker kan avse större kundexponeringar mot enskilda branscher eller företag. Finansiella risker avser främst valutarisker som uppstår genom att 95 respektive

85 procent av försäljningen för Habia och Lesjöfors sker utanför Sverige medan drygt 50 procent av produktionen sker utomlands.

Hanteringen av de finansiella riskerna finns beskriven i 2013 års årsredovisning i not 31. Bedömningen är att koncernen har en god riskspridning på branscher och företag. Bedömningen är även att risksituationen inte har förändrats under året.

### REDOVISNINGSPRINCIPER

#### Koncernen

Delårsrapporten har upprättats med tillämpning av internationella redovisningsstandards (International Financial Reporting Standards – IFRS) sådana de antagits av Europeiska Unionen (EU). Delårsrapporten har upprättats i enlighet med IAS 34 Delårsrapportering samt Årsredovisningslagen.

Inga nya eller omarbetade IFRS som trätt i kraft 2014 har någon påverkan på koncernen. Redovisningsprinciper och beräkningsgrunder är oförändrade jämfört med årsredovisningen för 2013. Väsentliga redovisnings- och värderingsprinciper återfinns på sidorna 52–55 i årsredovisningen för 2013.

Verkligt värde på finansiella tillgångar och skulder bedöms motsvara bokfört värde.

#### Moderbolaget

Moderbolaget, Beijer Alma AB, tillämpar Årsredovisningslagen och RFR 2 Redovisning för juridiska personer. Redovisningsprinciperna överensstämmer med föregående år samt med koncernens redovisningsprinciper i tillämpliga delar.

## RESULTATRÄKNINGAR I SAMMANDRAG

### Koncernen

Mkr	2014 kv 4	2013 kv 4	2014 helår	2013 helår	2012 helår
Nettoomsättning	796,6	773,1	3 298,2	3 066,5	2 779,7
Kostnad för sålda varor	-527,3	-514,7	-2 229,1	-2 071,5	-1 842,5
<b>Bruttoresultat</b>	<b>269,3</b>	<b>258,4</b>	<b>1 069,1</b>	<b>995,0</b>	<b>937,2</b>
Försäljningskostnader	-90,5	-89,8	-343,3	-325,0	-316,3
Administrationskostnader	-80,7	-72,8	-300,8	-276,8	-249,5
Övriga intäkter	0,6	2,0	0,6	2,0	-
Resultat från andelar i intresseföretag	-	0,7	1,9	1,1	0,9
<b>Rörelseresultat</b>	<b>98,7</b>	<b>98,5</b>	<b>427,5</b>	<b>396,3</b>	<b>372,3</b>
Finansiella intäkter	5,9	0,8	6,6	2,1	3,2
Finansiella kostnader	-3,0	-2,9	-10,5	-13,7	-13,7
<b>Resultat efter finansnetto</b>	<b>101,6</b>	<b>96,4</b>	<b>423,6</b>	<b>384,7</b>	<b>361,8</b>
Skatt på periodens resultat	-27,0	-28,1	-104,3	-95,7	-93,3
<b>Redovisat resultat hänförligt till moderbolagets ägare</b>	<b>74,6</b>	<b>68,3</b>	<b>319,3</b>	<b>289,0</b>	<b>268,5</b>

### ÖVRIGT TOTALRESULTAT

Poster som kan komma att omklassificeras till resultaträkningen

Kassafördessäkringar	0,8	-1,3	-4,7	-6,4	0,6
Omräkningsdifferenser	28,2	17,1	60,3	19,7	-21,6
<b>Summa övrigt totalresultat efter skatt</b>	<b>29,0</b>	<b>15,8</b>	<b>55,6</b>	<b>13,3</b>	<b>-21,0</b>
<b>Summa totalresultat hänförligt till moderbolagets ägare</b>	<b>103,6</b>	<b>84,1</b>	<b>374,9</b>	<b>302,3</b>	<b>247,5</b>

Redovisat resultat per aktie före och efter utspädning, kr	2,48	2,27	10,60	9,59	8,91
Utdelning per aktie, kr	-	-	8,50*	8,00	7,00
Avskrivningar ingår med, Mkr	25,7	22,8	98,7	86,7	78,7

\*Av styrelsen föreslagen utdelning

### Moderbolaget

Mkr					
Administrationskostnader	-9,0	-10,1	-41,0	-40,4	-39,2
Övriga rörelseintäkter	4,5	4,5	18,2	18,2	17,0
<b>Rörelseresultat</b>	<b>-4,5</b>	<b>-5,6</b>	<b>-22,8</b>	<b>-22,2</b>	<b>-22,2</b>
Intäkter från andelar i koncernföretag	246,0	209,0	246,0	209,0	161,0
Ränteintäkter och liknande intäkter	0,1	0,5	0,6	1,8	2,5
Räntekostnader och liknande kostnader	-0,2	-0,1	-0,8	-2,7	-20,6
<b>Resultat efter finansnetto</b>	<b>241,4</b>	<b>203,8</b>	<b>223,0</b>	<b>185,9</b>	<b>120,7</b>
Lämnade och mottagna koncernbidrag	26,0	40,0	26,0	40,0	81,7
Skatt på periodens resultat	-4,7	-8,1	-1,2	-4,6	-10,2
<b>Redovisat resultat</b>	<b>262,7</b>	<b>235,7</b>	<b>247,8</b>	<b>221,3</b>	<b>192,2</b>

Det finns inga poster hänförliga till övrigt totalresultat.

## BALANSRÄKNINGAR I SAMMANDRAG

### Koncernen

Mkr	2014 31 dec	2013 31 dec	2012 31 dec
<b>TILLGÅNGAR</b>			
<b>Anläggningstillgångar</b>			
Immateriella tillgångar	546,6	504,8	533,3
Materiella anläggningstillgångar	747,0	640,0	537,2
Uppskjutna skattefordringar	25,6	23,9	15,7
Finansiella tillgångar	27,8	23,8	25,4
<b>Summa anläggningstillgångar</b>	<b>1 347,0</b>	<b>1 192,5</b>	<b>1 111,6</b>
Omsättningstillgångar			
Varulager	636,5	541,2	516,1
Fordringar	568,9	560,5	527,5
Kassa och bank	191,3	253,8	239,5
<b>Summa omsättningstillgångar</b>	<b>1 396,7</b>	<b>1 355,5</b>	<b>1 283,1</b>
<b>Summa tillgångar</b>	<b>2 743,7</b>	<b>2 548,0</b>	<b>2 394,7</b>

### EGET KAPITAL OCH SKULDER

<b>Eget kapital</b>			
Aktiekapital	125,5	125,5	125,5
Övrigt tillskjutet kapital	444,4	444,4	444,4
Reserver	32,8	-22,8	-36,0
Balanserad vinst inkl periodens resultat	1 142,0	1 063,8	985,6
<b>Eget kapital hänförligt till moderbolagets aktieägare</b>	<b>1 744,7</b>	<b>1 610,9</b>	<b>1 519,5</b>
Innehav utan bestämmande inflytande	3,8	3,6	2,6
<b>Summa eget kapital</b>	<b>1 748,5</b>	<b>1 614,5</b>	<b>1 522,1</b>
Långfristiga skulder till kreditinstitut	229,1	181,3	151,5
Övriga långfristiga skulder	84,8	117,9	172,0
Kortfristiga skulder till kreditinstitut	152,0	164,8	144,8
Kortfristiga ej räntebärande skulder	529,3	469,5	404,3
<b>Summa skulder</b>	<b>995,2</b>	<b>933,5</b>	<b>872,6</b>
<b>Summa eget kapital och skulder</b>	<b>2 743,7</b>	<b>2 548,0</b>	<b>2 394,7</b>

### Moderbolaget

Mkr	2014 31 dec	2013 31 dec	2012 31 dec
<b>TILLGÅNGAR</b>			
<b>Anläggningstillgångar</b>			
Materiella anläggningstillgångar	1,1	1,0	1,0
Finansiella tillgångar	532,2	532,2	534,0
<b>Summa anläggningstillgångar</b>	<b>533,3</b>	<b>533,2</b>	<b>535,0</b>
Omsättningstillgångar			
Fordringar	327,9	277,3	310,5
Likvida medel	1,4	41,1	40,0
<b>Summa omsättningstillgångar</b>	<b>329,3</b>	<b>318,4</b>	<b>350,5</b>
<b>Summa tillgångar</b>	<b>862,6</b>	<b>851,6</b>	<b>885,5</b>
<b>EGET KAPITAL OCH SKULDER</b>			
Aktiekapital	125,5	125,5	125,5
Reservfond	444,4	444,4	444,4
Balanserad vinst	19,3	39,1	57,8
Periodens resultat	247,8	221,3	192,2
<b>Summa eget kapital</b>	<b>837,0</b>	<b>830,3</b>	<b>819,9</b>
Kortfristiga skulder till kreditinstitut	6,0	-	47,2
Kortfristiga ej räntebärande skulder	19,6	21,3	18,4
<b>Summa eget kapital och skulder</b>	<b>862,6</b>	<b>851,6</b>	<b>885,5</b>
Ställda säkerheter	13,4	13,4	13,4
Ansvarsförbindelser	-	-	-

## KASSAFLÖDESANALYSER I SAMMANDRAG

Mkr	2014 kv 4	2013 kv 4	2014 helår	2013 helår	2012 helår
Kassaflöde från den löpande verksamheten före förändring av rörelsekapital och investeringar	106,5	95,9	422,4	394,7	318,2
Förändring av rörelsekapital ökning (-) minskning (+)	47,4	18,9	-19,8	7,6	18,0
Kassaflöde från den löpande verksamheten	153,9	114,8	402,6	402,3	336,2
Investeringsverksamheten	-53,5	-47,2	-141,4	-125,3	-72,0
Förvärvade bolag efter avdrag för likvida medel	-115,2	-0,9	-115,2	-76,9	-134,1
Kassaflöde efter investeringar	-14,8	66,7	146,0	200,1	130,1
Finansieringsverksamheten	21,0	15,2	-208,5	-185,8	-159,6
Förändring likvida medel	6,2	81,9	-62,5	14,3	-29,5
Likvida medel vid periodens ingång	185,1	171,9	253,8	239,5	269,0
Likvida medel vid periodens slut	191,3	253,8	191,3	253,8	239,5
Beviljade men ej utnyttjade checkkrediter	645,0	461,0	645,0	461,0	306,0
Tillgänglig likviditet	836,3	714,8	836,3	714,8	545,5

## SPECIFIKATION AV FÖRÄNDRINGEN AV EGET KAPITAL I KONCERNEN

Mkr	2014 helår	2013 helår	2012 helår
<b>Ingående eget kapital hänförligt till moderbolagets aktieägare</b>	<b>1 610,9</b>	1 519,5	1 482,9
Periodens totalresultat	374,9	302,3	247,5
Lämnad utdelning	-241,0	-210,9	-210,9
<b>Utgående eget kapital hänförligt till moderbolagets aktieägare</b>	<b>1 744,8</b>	1 610,9	1 519,5
Innehav utan bestämmande inflytande	3,8	3,6	2,6
<b>Totalt utgående eget kapital</b>	<b>1 748,6</b>	1 614,5	1 522,1

## SPECIFIKATION AV EGET KAPITAL HÄNFÖRLIGT TILL MODERFÖRETAGETS ÄGARE FÖR PERIODEN

Mkr	Aktie- kapital	Övrigt tillskjutet kapital	Reserver	Balanserad vinst inkl periodens resultat	Summa
31/12 2013	125,5	444,4	-22,7	1 063,6	1 610,8
Periodens totalresultat			55,6	319,4	375,0
Lämnad utdelning				-241,0	-241,0
<b>31/12 2014</b>	<b>125,5</b>	<b>444,4</b>	<b>32,9</b>	<b>1 142,0</b>	<b>1 744,8</b>



## ANTAL AKTIER

	2014 31 dec	2013 31 dec	2012 31 dec
Antal utestående aktier	30 131 100	30 131 100	30 131 100
Totalt antal aktier efter full utspädning	30 131 100	30 131 100	30 131 100
Genomsnittligt antal aktier efter full utspädning	30 131 100	30 131 100	30 131 100

Av antalet utestående aktier är 3 330 000 A-aktier och resterande aktier är B-aktier.

## NYCKELTAL

	2014 kv 4	2013 kv 4	2014 helår	2013 helår	2012 helår
Antal aktier, st	30 131 100	30 131 100	30 131 100	30 131 100	30 131 100
Nettoomsättning, Mkr	796,6	773,1	3 298,2	3 066,5	2 779,7
Rörelseresultat, Mkr	98,7	98,5	427,5	396,3	372,3
Resultat före skatt, Mkr	101,6	96,4	423,6	384,7	361,8
Vinst per aktie efter skatt, kr	2,48	2,27	10,60	9,59	8,91
Vinst per aktie efter 22,0 alt 26,3 % schablonskatt, kr	2,62	2,50	10,96	9,96	8,85
Kassaflöde efter investeringar exkl förvärv per aktie, kr	3,84	2,24	9,17	9,19	8,77
Räntabilitet på eget kapital, %	18,7	19,2	19,7	19,2	17,8
Räntabilitet på sysselsatt kapital, %	20,2	20,7	21,3	21,1	21,2
Eget kapital per aktie, kr	57,91	53,46	57,91	53,46	50,43
Soliditet, %	63,6	63,2	63,6	63,2	63,5
Nettoskuldsetningsgrad, %	10,9	5,7	10,9	5,7	3,7
Likvida medel inklusive outnyttjade krediter, Mkr	836,3	714,8	836,3	714,8	625,5
Investeringar, Mkr	61,6	47,8	140,0	126,4	70,5
Räntetäckningsgrad, ggr	36,6	33,6	41,3	29,0	27,5
Antal anställda vid periodens slut	2 179	2 132	2 179	2 132	1 972

Vi anser att bokslutskommunikén för 2014 ger en rättvisande översikt av moderbolagets och koncernens verksamhet, ställning och resultat samt beskriver de väsentliga risker och osäkerhetsfaktorer som moderbolaget och de företag som ingår i koncernen bedöms stå inför.

Uppsala den 9 februari 2015

Beijer Alma AB (publ)

Anders Wall Styrelsens ordförande	Johan Wall Vice ordförande	Carina Andersson Styrelseledamot
Marianne Brismar Styrelseledamot	Anders G. Carlberg Styrelseledamot	Peter Nilsson Styrelseledamot
Anders Ullberg Styrelseledamot	Bertil Persson Vd och koncernchef	

## REVISORS RAPPORT ÖVER ÖVERSIKTLIG GRANSKNING AV FINANSIELL DELÅRSINFORMATION I SAMMANDRAG (DELÅRSRAPPORT) UPPRÄTTAD I ENLIGHET MED IAS 34 OCH 9 KAP. ÅRSREDOVISNINGSLAGEN

### Inledning

Vi har utfört en översiktlig granskning av bokslutskommunikén för Beijer Alma AB (publ.) för perioden 1 januari till 31 december 2014. Det är styrelsen och verkställande direktören som har ansvaret för att upprätta och presentera denna finansiella delårsinformation i enlighet med IAS 34 och årsredovisningslagen. Vårt ansvar är att uttala en slutsats om denna delårsrapport grundad på vår översiktliga granskning.

### Den översiktliga granskningens inriktning och omfattning

Vi har utfört vår översiktliga granskning i enlighet med International Standard on Review Engagements ISRE 2410 Översiktlig granskning av finansiell delårsinformation utförd av företagets valda revisor. En översiktlig granskning består av att göra förfrågningar, i första hand till personer som är ansvariga för finansiella frågor och redovisningsfrågor, att utföra analytisk granskning och att vidta andra översiktliga granskningsåtgärder. En översiktlig granskning har en annan inriktning och en betydligt mindre omfattning jämfört med den inriktning och omfattning som en revision enligt ISA och god revisionssed i övrigt har. De granskningsåtgärder som vidtas vid en översiktlig granskning gör det

inte möjligt för oss att skaffa oss en sådan säkerhet att vi blir medvetna om alla viktiga omständigheter som skulle kunna ha blivit identifierade om en revision utförts. Den uttalade slutsatsen grundad på en översiktlig granskning har därför inte den säkerhet som en uttalad slutsats grundad på en revision har.

### Slutsats

Grundat på vår översiktliga granskning har det inte kommit fram några omständigheter som ger oss anledning att anse att delårsrapporten inte, i allt väsentligt, är upprättad för koncernens del i enlighet med IAS 34 och årsredovisningslagen samt för moderbolagets del i enlighet med årsredovisningslagen.

Uppsala den 9 februari 2015  
Öhrlings PricewaterhouseCoopers AB

Leonard Daun  
Auktoriserad revisor

## frågor

Bertil Persson, vd och koncernchef,  
tel 08-506 427 50,  
bertil.persson@beijeralma.se

Jan Blomén, ekonomichef,  
tel 018-15 71 60,  
jan.blomen@beijeralma.se

## läs mer

[www.beijeralma.se](http://www.beijeralma.se)

## dotterbolag

[www.lesjoforsab.com](http://www.lesjoforsab.com)  
[www.habia.com](http://www.habia.com)  
[www.beijertech.se](http://www.beijertech.se)

## rapporter

Delårsrapport den 29 april 2015

## årsstämma

Årsstämman kommer att hållas i  
Uppsala den 19 mars 2015

## BEIJER • ALMA

Beijer Alma AB (publ)  
Org nr 556229-7480  
Forumgallerian, Dragarbrunnsgatan 45  
Box 1747, 751 47 Uppsala  
Telefon 018-15 71 60  
Telefax 018-15 89 87  
E-post [info@beijeralma.se](mailto:info@beijeralma.se)  
[www.beijeralma.se](http://www.beijeralma.se)