

Q4/2016



STARK AVSLUTNING PÅ ÅRET

887

NETTOOMSÄTTNINGEN uppgick till 887 Mkr (841) under kvartalet och 3 528 Mkr (3 522) under helåret.

113

RESULTATET EFTER FINANSNETTO var 113 Mkr (113) under kvartalet och 447 Mkr (467) under året.

2,48

VINSTEN PER AKTIE var 2,48 kr (2,91) under kvartalet och 10,87 kr (11,74) under året.

69

KASSAFLÖDET EFTER INVESTERINGAR exklusive företagsförvärv var 69 Mkr (82) under kvartalet och 252 Mkr (252) under helåret.

313

NETTOSKULDEN var 313 Mkr (194) per balansdagen.

9,50

UTDELNING. Styrelsen föreslår en oförändrad utdelning på 9,50 kr.

FÖRVÄRV

LESJÖFORS förvärvade i december fjädertillverkaren Spiralspecialisten.

VD KOMMENTERAR

2016 avslutades starkt. Både Lesjöfors och Habia hade högre fakturering än föregående år, medan Beijer Tech var svagare. Totalt för koncernen ökade ordergång och fakturering med 6 procent under kvartalet och orderstockarna ökade. Justerat för förvärv var tillväxten 4 procent. Flera viktiga områden, såsom Chassifjädrar i Lesjöfors och Telekom i Habia vände till tillväxt.

Resultat efter finansnetto, belastat med engångskostnader i Beijer Tech, uppgick till 113 Mkr (114). Exklusive engångskostnaderna var resultatet 7 Mkr högre än föregående år och rörelsemarginalen i stort sett oförändrad.

Kassaflödet var fortsatt positivt i kvartalet och uppgick till 69 Mkr (82). Nettoskulden uppgick till 313 Mkr (194), vilket motsvarade en nettoskuldssättningsgrad på 16,5 procent.

Lesjöfors hade en stark avslutning både inom Chassi och Industri. Totalt ökade faktureringen med 11 procent. Justerat för förvärv var ökningstakten 6 procent.

Chassifjäderförsäljningen kom tillbaka efter några svaga kvartal. Den tidigare pressade engelska marknaden är nu tillbaka på samma nivåer som i slutet av 2015 och flera andra marknader, som Tyskland och Ryssland, visar god tillväxt. Totalt växte chassifjäderförsäljningen med 10 procent under fjärde kvartalet. Helårsiffrorna tyngs dock av den svaga inledningen på året och visar en nedgång på 6 procent. Den starka efterfrågan har fortsatt i inledningen av 2017.

Försäljningen inom affärsområdet Industrifjädrar ökade med 11 procent. Förvärvet av asiatiska John While Group har bidragit positivt. Justerat för detta förvärv var tillväxten 5 procent. Geografiskt var utvecklingen blandad. Starkast utveckling hade den amerikanska marknaden efter en svag inledning på året. Den tyska marknaden fortsatte att utvecklas starkt, medan UK, liksom tidigare kvartal, hade något lägre fakturering. Norden och Asien var relativt stabila.

Rörelseresultatet för Lesjöforskoncernen ökade till 96 Mkr (86), vilket var det bästa resultatet för ett fjärde kvartal hittills. Rörelsemarginalen var i nivå med föregående år.

Habias fakturering ökade med 6 procent under fjärde kvartalet.

Det var framför allt telekomefterfrågan som förbättrades efter några svaga kvartal. Tillväxten kom från den asiatiska marknaden, och då speciellt Indien, Kina och Sydkorea. Europa och USA som bidrog under 2015 var däremot svagare. Den goda efterfrågan har fortsatt i inledningen av 2017.

Inom övriga kundsegment, som totalt var i nivå med motsvarande kvartal föregående år, växte Försvar medan Kärnkraft

var något svagare. För helåret ökade dock försäljningen av kabel till kärnkraftskunder med 20 procent till ny rekordnivå. Däremot minskade orderstocken vilket innebär att försäljningen under 2017 förväntas bli något svagare.

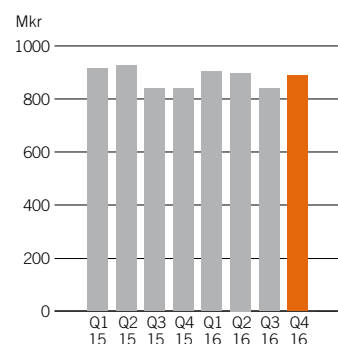
Rörelseresultatet blev 30 Mkr, vilket var i nivå med föregående år. Rörelsemarginalen sjönk något under kvartalet.

Beijer Tech hade en svag avslutning på året. Försäljning och ordergång sjönk 6 procent under fjärde kvartalet. Hela nedgången var hänförlig till Industriprodukter och berodde på att jämförelsetalen fjärde kvartalet 2015 innehöll större maskinförsäljningar. Flödesteknik visade tillväxt.

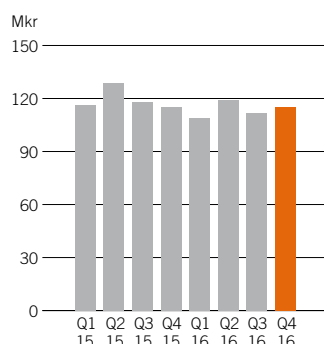
Resultatet för fjärde kvartalet har belastats med 8 Mkr i engångskostnader relaterade till lageravveckling och personalneddragningar. Justerat för dessa kostnader var resultatet i nivå med föregående år. Kostnadsmassan vid ingången av 2017 har sänkts jämfört med den genomsnittliga nivån 2016.

BERTIL PERSSON, VD OCH KONCERNCHEF

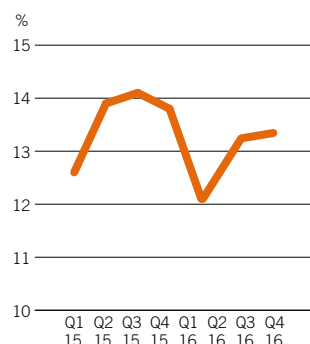
FAKTURERING



RÖRELSERESULTAT



RÖRELSEMARGINAL



UTVECKLINGEN UNDER KVARTALET

KONCERNEN

Under fjärde kvartalet uppgick orderingsgången till 897 Mkr (844), en ökning med 6 procent. Faktureringen ökade med 6 procent till 887 Mkr (841). Rensat för förvärv var ökningen av orderingsgång och fakturering 4 procent. Valutakursernas påverkan på såväl orderingsgång som fakturering var marginell.

Rörelseresultatet var 115 Mkr (115) och rörelsemarginalen 13,0 procent (13,7). Resultatet efter finansnetto nådde 113 Mkr (114). Vinsten per aktie blev 2,48 kr (2,91). Ändrade valutakurser har haft en obetydlig resultatpåverkan.

Kassaflödet efter investeringar var 69 Mkr (82) exklusive företagsförvärv på 38 Mkr (0). Nettoskulden uppgick till 313 Mkr (194) och nettoskuldssättningsgraden var 16,5 procent (10,6).

Under helåret minskade orderingsgången med 1 procent till 3 530 Mkr (3 548). Faktureringen uppgick till 3 528 Mkr (3 522). Nettot av företagsförvärv och valutakursförändringar har påverkat orderingsgång och fakturering positivt med 0,5 procent.

Rörelseresultatet för helåret var 455 Mkr (477) och rörelsemarginalen 12,9 procent (13,6). Resultat efter finansnetto uppgick till 447 Mkr (467) och vinsten per aktie nådde 10,87 kr (11,74). Terminkontrakt och förändrade valutakurser har haft en marginell negativ resultatpåverkan. Kassaflödet efter investeringar, exklusive företagsförvärv på 78 Mkr (0), var 252 Mkr (252).

En nedskrivningsprövning har utförts av koncernens goodwill som inte medfört någon nedskrivning.

DOTTERBOLAGEN

Lesjöfors

Lesjöfors är en fullsortimentsleverantör av standard- och specialproducerade industrifjädrar samt tråd- och banddetaljer. Företaget är en dominerande aktör i Norden och ett av de större företagen i sin bransch i Europa. Lesjöfors har tillverkning i Sverige, Danmark, Finland, Tyskland, Lettland, Storbritannien, Slovakien, USA, Mexiko, Singapore, Thailand och Kina.

Under kvartalet uppgick orderingsgången till 506 Mkr (452). Faktureringen var 485 Mkr (437). Justerat för valutakursförändringar och företagsförvärv steg orderingsgången med 7 procent och

faktureringen med 6 procent. Rörelseresultatet var 96 Mkr (86).

Under helåret nådde orderingsgången 2 028 Mkr (1 998), en ökning med 2 procent. Faktureringen steg med 1 procent till 2 009 Mkr (1 996). Ändrade valutakurser och företagsförvärv har netto haft en positiv påverkan på fakturering och orderingsgång med 1 procentenhet. Rörelseresultatet var 380 Mkr (388).

Habia Cable

Habia Cable är en av Europas största tillverkare av specialkabel till kunder inom telekommunikation, transport, kärnkraft, försvar och övrig industri. Företaget har tillverkning i Sverige, Tyskland, Kina och Polen och försäljning över hela världen.

Under kvartalet var orderingsgången 205 Mkr (195), en ökning med 5 procent. Faktureringen steg med 6 procent till 217 Mkr (206). Rörelseresultatet uppgick till 30 Mkr (31).

Under 2016 minskade orderingsgången 3 procent till 770 Mkr (790). Faktureringen ökade med 3 procent och uppgick till 787 Mkr (765). Rörelseresultatet var 97 Mkr (99).

Beijer Tech

Beijer Tech är specialiserat på industriell handel i Norden och representerar flera av världens ledande tillverkare. Verksamheten bedrivs inom affärsområdena Industriprodukter samt Flödesteknik/Industrigummi.

Under kvartalet minskade orderingsgången och faktureringen jämfört med föregående år med 6 procent till 185 Mkr (197). Rörelseresultatet, som belastats med engångskostnader på 8 Mkr, uppgick till -5 Mkr (3).

Under helåret minskade orderingsgång och fakturering med 4 procent till 731 Mkr (761). Rörelseresultatet var 8 Mkr (18).

MODERBOLAGET

Moderbolaget, Beijer Alma AB, är ett holdingbolag utan extern fakturering. Rörelseresultatet uppgick till -6 Mkr (-6) under kvartalet och till -30 Mkr (-28) under helåret 2016. Det redovisade resultatet för helåret var 277 Mkr (288). I resultatet ingår utdelningar och koncernbidrag på 312 Mkr (322).

OMSÄTTNING OCH RESULTAT PER RÖRELSESEGREN/SEGMENT

Nettoomsättning

Mkr	2016 kv 4	2016 kv 3	2016 kv 2	2016 kv 1	2015 kv 4	2015 kv 3	2015 kv 2	2015 kv 1	2016 helår	2015 helår	2014 helår
Lesjöfors	485,2	474,0	540,6	509,6	437,3	470,1	550,7	537,8	2 009,4	1 995,9	1 725,7
Habia Cable	217,3	196,3	168,7	204,5	205,9	198,2	171,6	189,4	786,8	765,1	790,2
Beijer Tech	184,6	169,8	189,1	187,6	197,4	170,3	204,9	188,0	731,1	760,6	782,1
Moderbolag och koncerngemensamt	-	0,1	-	0,1	0,1	-	0,1	0,1	0,2	0,3	0,2
Totalt	887,1	840,2	898,4	901,8	840,7	838,6	927,3	915,3	3 527,5	3 521,9	3 298,2

Rörelseresultat

Mkr	2016 kv 4	2016 kv 3	2016 kv 2	2016 kv 1	2015 kv 4	2015 kv 3	2015 kv 2	2015 kv 1	2016 helår	2015 helår	2014 helår
Lesjöfors	96,3	83,8	110,0	90,1	86,5	89,1	113,1	99,7	380,2	388,4	319,5
Habia Cable	30,2	29,1	15,7	22,0	31,0	29,7	17,8	20,5	97,0	99,0	93,6
Beijer Tech	-4,8	4,2	4,5	4,0	3,4	6,0	7,4	0,7	7,9	17,5	44,1
Moderbolag och koncerngemensamt	-6,5	-5,6	-11,0	-6,8	-5,5	-6,9	-9,8	-5,4	-29,9	-27,6	-29,7
Summa rörelseresultat	115,2	111,5	119,2	109,3	115,4	117,9	128,5	115,5	455,2	477,3	427,5
Finansnetto	-2,0	-2,2	-1,8	-2,2	-0,9	-2,3	-3,3	-3,9	-8,2	-10,4	-3,9
Resultat efter finansnetto	113,2	109,3	117,4	107,1	114,5	115,6	125,2	111,6	447,0	466,9	423,6

Det finns ingen försäljning mellan segmenten.

STYRELSENS FÖRSLAG TILL UTDELNING

Styrelsen föreslår årsstämman en utdelning på 9,50 kr (9,50).

ÅRSSTÄMMA

Årsstämman kommer att hållas onsdagen den 29 mars 2017 klockan 18.00 i Stora Salen, Uppsala Konsert & Kongress, Vaksala torg 1, Uppsala. Årsredovisning finns tillgänglig på bolagets kontor senast tre veckor före stämman och kommer att utsändas till aktieägarna omkring den 21 mars 2017.

FÖRETAGSFÖRVARV

Lesjöfors har förvärvat fjädertillverkaren John While Group (JWG) med produktion i Singapore, Thailand och Kina. Förvärvet stärker Lesjöfors position på tillväxtmarknaderna i Asien. JWG är specialiserad på tillverkning av kundanpassade fjädrar. Kunderna finns främst inom hemelektronik, vitvaror, fordon och verkstad och är ofta europeiska och amerikanska företag med verksamhet i Asien. Bolaget har 115 anställda och omsatte under 2015 cirka 70 Mkr med god lönsamhet.

Förvärvskalkyl

Köpeskilling varav 57,5 Mkr erlagts kontant och resterande erläggs inom ett år	70,5 Mkr
(I förvärvet ingår kassa med 17,5 Mkr)	
Nettotillgångar värderade till verkligt värde	48,7 Mkr
Goodwill	21,8 Mkr

Goodwill hänförs till synergieffekter inom Lesjöfors och ej avskiljbara kundrelationer.

Nettotillgångarna består av:

Maskiner	9,9 Mkr
Varulager	14,3 Mkr
Fordringar	19,9 Mkr
Bankmedel	17,5 Mkr
Korta ej räntebärande skulder	-12,9 Mkr
Summa	48,7 Mkr

Fordringarna som garanteras av säljaren bedöms flyta in till verkligt värde. Förvärvskostnader som uppgår till ej väsentligt belopp har belastat periodens resultat.

Tillträdet var 1 maj och sedan dess har JWG bidragit med 49 Mkr i fakturering och med 5,3 Mkr i rörelseresultat.

AB Spiralspecialisten

Lesjöfors förvärvade AB Spiralspecialisten med produktion i Tyresö. Bolaget tillverkar kundanpassade fjädrar till svenska och europeiska kunder inom verkstadsindustrin. Riskspridningen på kunder är god. Spiralspecialisten grundades 1949 och har långa kundrelationer med välrenommerade verkstadsföretag. Faktureringen uppgår till 45 Mkr med god lönsamhet.

Förvärvskalkyl

Köpeskilling som erlagts kontant	44,5 Mkr
(Kassa ingår med 6,4 Mkr)	
Nettotillgångar värderade till verkligt värde	35,1 Mkr
Goodwill	9,4 Mkr

Goodwill hänförs till ej avskiljbara kundrelationer och synergieffekter.

Nettotillgångarna består av:

Byggnad	31,0 Mkr
Maskiner	4,5 Mkr
Varulager	4,1 Mkr
Fordringar	6,0 Mkr
Bankmedel	6,4 Mkr
Korta ej räntebärande skulder	-11,4 Mkr
Räntebärande skulder	-0,3 Mkr
Uppskjuten skatteskuld	-5,2 Mkr
Summa	35,1 Mkr

Fordringarna garanteras av säljaren och bedöms flyta in till verkligt värde. Förvärvskostnad på icke väsentligt belopp har kostnadsförts.

Tillträdet var 31/12 2016 och förvärvet påverkar inte nettoomsättning och resultat under 2016.

HÄNDELSE EFTER PERIODENS UTGÅNG

Inga väsentliga händelser har inträffat efter periodens utgång.

RISKER OCH OSÄKERHETSFAKTORER

Koncernens väsentliga risk- och osäkerhetsfaktorer består av bland annat affärsmässiga risker och finansiella risker. Affärsmässiga risker kan avse större kundexponeringar mot enskilda branscher eller företag. Finansiella risker avser främst valutarisken som uppstår genom att 95 respektive 87 procent av försäljningen för Habia och Lesjöfors sker utanför Sverige medan cirka 65 procent av produktionen sker utomlands. Beijer Tech har inte motsvarande valutarisk eftersom cirka 71 procent av försäljningen sker inom Sverige.

Hanteringen av de finansiella riskerna finns beskriven i 2015 års årsredovisning i not 30. Bedömningen är att koncernen har en god riskspridning på branscher och företag. Bedömningen är även att risksituationen inte har förändrats under året.

RESULTATRÄKNINGAR I SAMMANDRAG

Koncernen

Mkr	2016 kv 4	2015 kv 4	2016 helår	2015 helår	2014 helår
Nettoomsättning	887,1	840,7	3 527,5	3 521,9	3 298,2
Kostnad för sålda varor	-584,6	-549,1	-2 381,7	-2 367,8	-2 229,1
Bruttoresultat	302,5	291,6	1 145,8	1 154,1	1 069,1
Försäljningskostnader	-102,0	-98,3	-368,7	-366,1	-343,3
Administrationskostnader	-85,7	-78,3	-324,3	-313,2	-300,8
Övriga intäkter	-	-	-	-	0,6
Resultat från andelar i intresseföretag	0,4	0,4	2,4	2,5	1,9
Rörelseresultat	115,2	115,4	455,2	477,3	427,5
Ränteintäkter	0,2	1,0	1,2	1,0	6,6
Räntekostnader	-2,2	-1,9	-9,4	-11,4	-10,5
Resultat efter finansnetto	113,2	114,5	447,0	466,9	423,6
Skatt på periodens resultat	-38,7	-26,9	-119,4	-113,2	-104,3
Redovisat resultat hänförligt till moderbolagets ägare	74,5	87,6	327,6	353,7	319,3

ÖVRIGT TOTALRESULTAT

Poster som kan komma att omklassificeras till resultaträkningen

Kassaflödessäkringar	2,9	3,8	-5,7	12,6	-4,7
Omräkningsdifferenser	8,7	-25,4	30,6	-19,7	60,3
Summa övrigt totalresultat efter skatt	11,6	-21,6	24,9	-7,1	55,6
Summa totalresultat hänförligt till moderbolagets ägare	86,1	66,0	352,5	346,6	374,9

Övrigt totalresultat avser i sin helhet poster som kan komma att omklassificeras till resultaträkningen.

Redovisat resultat per aktie före och efter utspädning, kr	2,48	2,91	10,87	11,74	10,60
Utdelning per aktie, kr	-	-	9,50	9,50	8,50
Avskrivningar ingår med, Mkr	29,9	27,1	117,3	110,6	98,4

Moderbolaget

Mkr	2016 kv 4	2015 kv 4	2016 helår	2015 helår	2014 helår
Administrationskostnader	-11,2	-10,0	-48,0	-45,8	-41,0
Övriga rörelseintäkter	4,7	4,5	18,2	18,2	18,2
Rörelseresultat	-6,5	-5,5	-29,8	-27,6	-22,8
Koncernbidrag	52,1	52,1	52,1	52,1	26,0
Intäkter från andelar i koncernföretag	260,0	270,0	260,0	270,0	246,0
Ränteintäkter och liknande intäkter	0,1	0,1	0,7	0,6	0,6
Räntekostnader och liknande kostnader	-0,2	-0,1	-0,7	-0,9	-0,8
Resultat efter finansnetto	305,5	316,6	282,3	294,2	249,0
Skatt på periodens resultat	-10,3	-10,4	-5,8	-6,1	-1,2
Redovisat resultat	295,2	306,2	276,5	288,1	247,8

Det finns inga poster hänförliga till övrigt totalresultat.

BALANSRÄKNINGAR I SAMMANDRAG

Koncernen	2016	2015	2014
Mkr	31 dec	31 dec	31 dec
TILLGÅNGAR			
Anläggningstillgångar			
Immateriella tillgångar	550,6	508,6	546,6
Materiella anläggningstillgångar	904,8	758,3	747,0
Uppskjutna skattefordringar	19,1	18,6	25,6
Finansiella tillgångar	30,3	28,7	27,8
Summa anläggningstillgångar	1 504,8	1 314,2	1 347,0
Omsättningstillgångar			
Varulager	717,9	673,3	636,5
Fordringar	654,9	630,1	568,9
Kassa och bank	273,6	252,2	191,3
Summa omsättningstillgångar	1 646,4	1 555,6	1 396,7
Summa tillgångar	3 151,2	2 869,8	2 743,7
EGET KAPITAL OCH SKULDER			
Eget kapital			
Aktiekapital	125,5	125,5	125,5
Övrigt tillskjutet kapital	444,4	444,4	444,4
Reserver	50,6	25,8	32,8
Balanserad vinst inkl periodens resultat	1 281,0	1 239,6	1 142,0
Eget kapital hänförligt till moderbolagets aktieägare	1 901,5	1 835,3	1 744,7
Innehav utan bestämmande inflytande	3,8	3,7	3,8
Summa eget kapital	1 905,3	1 839,0	1 748,5
Långfristiga skulder till kreditinstitut	242,8	206,0	229,1
Övriga långfristiga skulder	66,2	56,3	84,8
Kortfristiga skulder till kreditinstitut	343,9	240,2	152,0
Kortfristiga ej räntebärande skulder	593,0	528,3	529,3
Summa skulder	1 245,9	1 030,8	995,2
Summa eget kapital och skulder	3 151,2	2 869,8	2 743,7
Moderbolaget			
Mkr	2016	2015	2014
	31 dec	31 dec	31 dec
TILLGÅNGAR			
Anläggningstillgångar			
Materiella anläggningstillgångar	1,2	1,1	1,1
Finansiella tillgångar	532,2	532,2	532,2
Summa anläggningstillgångar	533,4	533,3	533,3
Omsättningstillgångar			
Fordringar	362,8	367,6	327,9
Likvida medel	3,1	9,3	1,4
Summa omsättningstillgångar	365,9	376,9	329,3
Summa tillgångar	899,3	910,2	862,6
EGET KAPITAL OCH SKULDER			
Aktiekapital	125,5	125,5	125,5
Reservfond	444,4	444,4	444,4
Balanserad vinst	12,8	11,0	19,3
Periodens resultat	276,5	288,1	247,8
Summa eget kapital	859,2	869,0	837,0
Kortfristiga skulder till kreditinstitut	14,7	19,1	6,0
Kortfristiga ej räntebärande skulder	25,4	22,1	19,6
Summa eget kapital och skulder	899,3	910,2	862,6

KASSAFLÖDESANALYSER I SAMMANDRAG FÖRÄNDRING EGET KAPITAL

Koncernen

Mkr	2016 kv 4	2015 kv 4	2016 helår	2015 helår	2014 helår
Kassaflöde från den löpande verksamheten före förändring av rörelsekapital och investeringar	98,1	116,1	436,5	456,0	422,4
Förändring av rörelsekapital ökning (-) minskning (+)	29,8	-23,4	28,5	-92,7	-19,8
Kassaflöde från den löpande verksamheten	127,9	92,7	465,0	363,3	402,6
Investeringsverksamheten	-60,0	-10,4	-213,3	-111,5	-141,4
Förvärvade bolag efter avdrag för likvida medel	-38,1	-	-78,1	-	-115,2
Kassaflöde efter investeringar	29,8	82,3	173,6	251,8	146,0
Finansieringsverksamheten	5,1	-27,5	-152,2	-190,9	-208,5
Förändring likvida medel	34,9	54,8	21,4	60,9	-62,5
Likvida medel vid periodens ingång	238,7	197,4	252,2	191,3	253,8
Likvida medel vid periodens slut	273,6	252,2	273,6	252,2	191,3
Beviljade men ej utnyttjade checkkrediter	694,3	630,8	694,3	630,8	645,0
Tillgänglig likviditet	967,9	883,0	967,9	883,0	836,3

Specifikation av förändringen av eget kapital i koncernen

Mkr	2016 helår	2015 helår	2014 helår
Ingående eget kapital hänförligt till moderbolagets aktieägare	1 835,3	1 744,8	1 610,9
Periodens totalresultat	352,4	346,6	374,9
Lämnad utdelning	-286,2	-256,1	-241,0
Utgående eget kapital hänförligt till moderbolagets aktieägare	1 901,5	1 835,3	1 744,8
Innehav utan bestämmande inflytande	3,8	3,6	3,8
Totalt utgående eget kapital	1 905,3	1 838,9	1 748,6

Specifikation av eget kapital hänförligt till moderbolagets ägare för perioden

Mkr	Aktie- kapital	Övrigt tillskjutet kapital	Reserver	Balanserad vinst inkl periodens resultat	Summa
31/12 2015	125,5	444,4	25,8	1 239,6	1 835,3
Lämnad utdelning				-286,2	-286,2
Periodens totalresultat			24,8	327,6	352,4
31/12 2016	125,5	444,4	50,6	1 281,0	1 901,5

ANTAL AKTIER & NYCKELTAL

Antal aktier	2016 31 dec	2015 31 dec	2014 31 dec
Antal utestående aktier	30 131 100	30 131 100	30 131 100
Totalt antal aktier efter full utspädning	30 131 100	30 131 100	30 131 100
Genomsnittligt antal aktier efter full utspädning	30 131 100	30 131 100	30 131 100

Av antalet utestående aktier är 3 310 000 A-aktier och resterande aktier är B-aktier.

NOT 1 REDOVISNINGSPRINCIPER

Koncernen

Delårsrapporten har upprättats med tillämpning av internationella redovisningsstandards (International Financial Reporting Standards – IFRS) sådana de antagits av Europeiska Unionen (EU). Delårsrapporten har upprättats i enlighet med IAS 34 Delårsrapportering samt Årsredovisningslagen.

Inga nya eller omarbetade IFRS som trätt i kraft 2016 har någon påverkan på koncernen. Redovisningsprinciper och beräkningsgrunder är oförändrade jämfört med årsredovisningen för 2015. Väsentliga redovisnings- och värderingsprinciper återfinns på sidorna 48–51 i årsredovisningen för 2015.

Verkligt värde på finansiella tillgångar och skulder bedöms motsvara bokfört värde.

Användande av nyckeltal ej definierade i IFRS

Från och med det andra kvartalet har Beijer Alma tillämpat ESMA's (European Securities and Markets Authority – Den Europeiska värdepappers- och marknadsmyndigheten) nya riktlinjer för alternativa nyckeltal, Alternative Performance Measures). I korthet är ett alternativt nyckeltal ett finansiellt mått över historisk eller framtida resultatutveckling, finansiell ställning eller kassaflöde som inte är definierat eller specificerat i IFRS. Definitionerna av i delårsrapporten använda nyckeltal finns på bolagets hemsida.

Moderbolaget

Årsredovisningslagen och RFR 2 Redovisning för juridiska personer. Redovisningsprinciperna överensstämmer med föregående år samt med koncernens redovisningsprinciper i tillämpliga delar.

Delårsrapporten omfattar sidorna 1–11 och sidorna 1–5 utgör således en integrerad del av denna finansiella rapport.

NOT 2 STÄLLDA SÄKERHETER OCH EVENTUALFÖRPLIKTELSE

	2016	koncernen 2015	2016	moderbolaget 2015
Ställda säkerheter	606,6	651,2	13,4	13,4
Eventualförpliktelser	16,5	9,8	-	-

Nyckeltal

	2016 kv 4	2015 kv 4	2016 helår	2015 helår	2014 helår
Antal aktier, st	30 131 100	30 131 100	30 131 100	30 131 100	30 131 100
Nettoomsättning, Mkr	887,1	840,7	3 527,5	3 521,9	3 298,2
Rörelseresultat, Mkr	115,2	115,4	455,2	477,3	427,5
Resultat före skatt, Mkr	113,2	114,5	447,0	466,9	423,6
Vinst per aktie efter skatt, kr	2,48	2,91	10,87	11,74	10,60
Vinst per aktie efter 22,0 % schablonskatt, kr	2,93	2,96	11,57	12,09	10,96
Kassaflöde efter investeringar exkl förvärv per aktie, kr	1,26	2,74	7,36	8,36	8,66
Räntabilitet på eget kapital, %	19,0	19,8	18,7	20,3	19,7
Räntabilitet på sysselsatt kapital, %	18,9	20,5	19,1	21,7	21,3
Eget kapital per aktie, kr	63,11	60,91	63,11	60,91	57,91
Soliditet, %	60,3	64,0	60,3	64,0	63,6
Nettoskuldssättningsgrad, %	16,5	10,6	16,5	10,6	10,9
Likvida medel inklusive outnyttjade krediter, Mkr	967,9	883,0	967,9	883,0	836,3
Investeringar i materiella anläggningstillgångar, Mkr	66,0	135,8	203,6	135,8	140,0
Räntetäckningsgrad, ggr	54,2	69,9	48,8	41,8	41,3
Antal anställda vid periodens slut	2 340	2 342	2 340	2 342	2 179

Vi anser att bokslutskommunikén för 2016 ger en rättvisande översikt av moderbolagets och koncernens verksamhet, ställning och resultat samt beskriver de väsentliga risker och osäkerhetsfaktorer som moderbolaget och de bolag som ingår i koncernen bedöms stå inför.

Uppsala den 14 februari 2017

Beijer Alma AB (publ)

Johan Wall
Styrelsens ordförande

Carina Andersson
Styrelseledamot

Marianne Brismar
Styrelseledamot

Anders G. Carlberg
Styrelseledamot

Peter Nilsson
Styrelseledamot

Caroline af Ugglas
Styrelseledamot

Anders Ullberg
Styrelseledamot

Bertil Persson
VD och koncernchef

REVISORS RAPPORT ÖVER ÖVERSIKTLIG GRANSKNING AV FINANSIELL DELÅRSINFORMATION I SAMMANDRAG (DELÅRSRAPPORT) UPPRÄTTAD I ENLIGHET MED IAS 34 OCH 9 KAP. ÅRSREDOVISNINGSLAGEN

Inledning

Vi har utfört en översiktlig granskning av den finansiella delårsinformationen i sammandrag (delårsrapport) för Beijer Alma AB (publ.) per den 31 december 2016 och den tolv månadersperiod som slutade per detta datum. Det är styrelsen och verkställande direktören som har ansvaret för att upprätta och presentera denna finansiella delårsinformation i enlighet med IAS 34 och årsredovisningslagen. Vårt ansvar är att uttala en slutsats om denna delårsrapport grundad på vår översiktliga granskning.

Den översiktliga granskningens inriktning och omfattning

Vi har utfört vår översiktliga granskning i enlighet med International Standard on Review Engagements ISRE 2410 Översiktlig granskning av finansiell delårsinformation utförd av företagens valda revisor. En översiktlig granskning består av att göra förfrågningar, i första hand till personer som är ansvariga för finansiella frågor och redovisningsfrågor, att utföra analytisk granskning och att vidta andra översiktliga granskningsåtgärder. En översiktlig granskning har en annan inriktning och en betydligt mindre omfattning jämfört med den inriktning och omfattning som en revision enligt ISA och god revisionsordning i övrigt har. De

granskningsåtgärder som vidtas vid en översiktlig granskning gör det inte möjligt för oss att skaffa oss en sådan säkerhet att vi blir medvetna om alla viktiga omständigheter som skulle kunna ha blivit identifierade om en revision utförts. Den uttalade slutsatsen grundad på en översiktlig granskning har därför inte den säkerhet som en uttalad slutsats grundad på en revision har.

Slutsats

Grundat på vår översiktliga granskning har det inte kommit fram några omständigheter som ger oss anledning att anse att delårsrapporten inte, i allt väsentligt, är upprättad för koncernens del i enlighet med IAS 34 och årsredovisningslagen samt för moderbolagets del i enlighet med årsredovisningslagen.

Uppsala den 14 februari 2017

Öhrlings PricewaterhouseCoopers AB

Leonard Daun
Auktoriserad revisor

MER INFORMATION

FRÅGOR

Bertil Persson, vd och koncernchef
tel 08-506 427 50
bertil.persson@beijeralma.se

Jan Blomén, ekonomichef
tel 018-15 71 60
jan.blomen@beijeralma.se

Denna information är sådan information som Beijer Alma AB är skyldigt att offentliggöra enligt EU:s marknadsmissbruksförordning och lagen om värdepappersmarknaden. Informationen lämnades, genom ovanstående kontaktpersons försorg, för offentliggörande den 14 februari 2017 kl. 11:25.

LÄS MER

www.beijeralma.se

DOTTERBOLAG

www.lesjoforsab.com
www.habia.com
www.beijertech.se

RAPPORTER

Delårsrapport den 4 maj 2017

BEIJER • ALMA

Beijer Alma AB (publ)
Org nr 556229-7480
Forumgallerian, Dragarbrunnsgatan 45
Box 1747, 751 47 Uppsala
Telefon 018-15 71 60
Telefax 018-15 89 87
E-post info@beijeralma.se
beijeralma.se