

Q2/2016



## OFÖRÄNDRAT MARKNADSLÄGE

898

**NETTOOMSÄTTNINGEN** uppgick till 898 Mkr (927) under andra kvartalet och 1 800 Mkr (1 843) under halvåret.

117

**RESULTATET EFTER FINANSNETTO** blev 117 Mkr (125) under kvartalet och 225 Mkr (237) under halvåret.

2,95

**VINSTEN PER AKTIE** var 2,95 kr (3,14) under kvartalet och 5,65 kr (5,94) under halvåret.

93

**KASSAFLÖDET EFTER INVESTERINGAR** var 93 Mkr (89) under kvartalet och 91 Mkr (54) under halvåret.

394

**NETTOSKULDEN** var 394 Mkr (402).

# JOHN WHILE GROUP

**FÖRVÄRV.** Lesjöfors förvärvade den asiatiska fjädertillverkaren John While Group.

# VD KOMMENTERAR

Utvecklingen under andra kvartalet följde i stort sett samma mönster som under första kvartalet. Efterfrågan från industrikunder var i nivå med föregående år. Samtidigt var försäljningen av chassifjädrar lägre, jämfört med föregående års rekordnivåer. Lesjöfors förvärv av den asiatiska fjädertillverkaren John While Group, med en årsomsättning på 70 Mkr, inkluderas från och med maj och har givit ett positivt bidrag till fakturering och resultat. Förvärvet bidrog med ca 1 procent tillväxt. Totalt sjönk koncernens fakturering med 3 procent. Justerat för förvärvad verksamhet och förändrade valutakurser var nedgången 2 procent. Orderingången utvecklades i linje med faktureringen och orderstockarna var i stort sett oförändrade under kvartalet.

Resultat efter finansnetto uppgick till 117 Mkr jämfört med 125 Mkr motsvarande period föregående år. Alla dotterbolag hade något lägre resultat än föregående år. Rörelsemarginalen sjönk marginellt till 13,3 procent (13,9) trots den lägre faktureringen.

Kassaflödet efter investeringar har påverkats positivt av minskad rörelsekapitalbindning och uppgick till 93 Mkr (89). Nettoskulden var 394 Mkr (402) vid halvårsskiftet. Kassaflödet och skuldsättningen har belastats av utbetalning av förvärvslikvid uppgående till 40 Mkr under kvartalet.

**Lesjöfors** fakturering sjönk 2 procent till 541 Mkr under andra kvartalet. Förvärv bidrog med ca 2 procent tillväxt. Justerat för företagsförvärv och ändrade valutakurser minskade faktureringen med 1 procent. Hela nedgången kommer från affärsområdet Chassifjädrar som hade 9 procent lägre valutajusterad fakturering än föregående år. 2015 var tillväxten hög inom affärsområdet och försäljningen nådde rekordnivåer. Årets nedgång är speciellt märkbar i de marknader som hade hög tillväxt föregående år och då främst den brittiska marknaden.

Industrifjäderförsäljningen ökade med 4 procent justerat för förvärv och valutaförändringar. Utvecklingen var likartad i alla regioner där Lesjöfors har verksamhet.

Rörelseresultatet uppgick till 110 Mkr jämfört med

113 Mkr motsvarande period föregående år och rörelsemarginalen var i stort sett oförändrad.

**Habias** fakturering sjönk 2 procent till 169 Mkr jämfört med motsvarande kvartal föregående år. Justerat för valutakurser ökade faktureringen med 2 procent. Försäljningen av kabel till telekommunikationskunder ökade med 8 procent medan faktureringen till övriga kundområden sjönk 1 procent valutajusterat under kvartalet. Nedgången inom övriga kunder berodde framför allt på låga utleveranser av kärnkraftkabel, vilket kommer att kompenseras av större planerade leveranser under kommande månader.

Orderingången var högre än faktureringen och orderstocken var högre än vid både ingången av kvartalet och halvårsskiftet 2015.

Rörelseresultatet uppgick till 16 Mkr jämfört med 18 Mkr och rörelsemarginalen var något lägre än andra kvartalet föregående år.

**Beijer Techs** fakturering sjönk 8 procent till 189 Mkr under andra kvartalet. Hela nedgången kom från affärsområdet Industriprodukter, medan affärsområdet Flödesteknik visade tillväxt och tillfredsställande lönsamhet. Industriprodukter påverkades negativt av den svaga offshoremarknaden i Norge och låg efterfrågan från kunder inom gjuteri och stålverk i Norden.

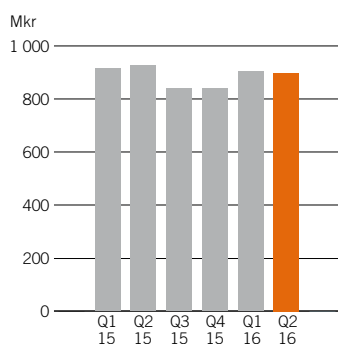
Rörelseresultatet uppgick till 5 Mkr jämfört med 7 Mkr och rörelsemarginalen sjönk jämfört med motsvarande period föregående år.

## UTSIKTER

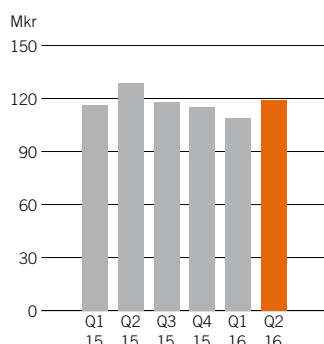
Den globala industrikonjunkturen kommer sannolikt även framöver att karaktäriseras av låg tillväxt. Det är även rimligt att förvänta sig en fortsatt något svagare efterfrågan av chassifjädrar under kommande kvartal jämfört med förra årets rekordsiffror.

BERTIL PERSSON, VD OCH KONCERNCHEF

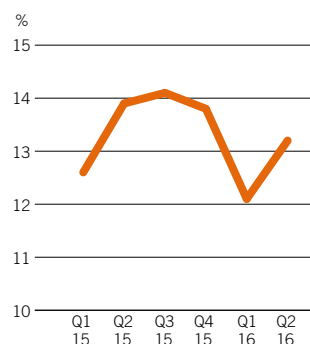
## FAKTURERING



## RÖRELSERESULTAT



## RÖRELSEMARGINAL



# UTVECKLINGEN UNDER KVARTALET

## KONCERNEN

Under kvartalet var orderingsgången 899 Mkr (925), en minskning med 3 procent. Faktureringen sjönk också med 3 procent och nådde 898 Mkr (927). Förändrade valutakurser har påverkat orderingsgång och fakturering negativt medan påverkan genom företagsförvärv är positiv. Nettot av dessa är en negativ påverkan med 1 procent.

Rörelseresultatet uppgick till 119 Mkr (129) och rörelsemarginalen var 13,3 procent (13,9). Resultatet efter finansnetto var 117 Mkr (125). Vinsten per aktie blev 2,95 kr (3,14). Ändrade valutakurser och terminskontrakt har påverkat resultatet negativt med 4 Mkr.

Kassaflödet efter investeringar, som belastats med 40 Mkr (0) för företagsförvärv, var 93 Mkr (89). Nettoskulden uppgick till 394 Mkr (402) och nettoskuldssättningsgraden var 22,8 procent (24,0).

Under halvåret minskade orderingsgången med 1 procent till 1 815 Mkr (1 830). Faktureringen var 1 800 Mkr (1 843), en nedgång med 2 procent. Nettot av förändrade valutakurser och genomförda företagsförvärv ger en negativ påverkan på fakturering och orderingsgång med 1 procent.

Rörelseresultatet var 229 Mkr (244) och rörelsemarginalen 12,7 procent (13,2). Resultat efter finansnetto uppgick till 225 Mkr (237) och vinsten per aktie blev 5,65 kr (5,94). Terminskontrakt och förändrade valutakurser har haft en marginell resultatpåverkan. Kassaflödet efter investeringar, inklusive företagsförvärv på 40 Mkr (0), var 91 Mkr (54).

## DOTTERBOLAGEN

### Lesjöfors

Lesjöfors är en fullsortimentsleverantör av standard- och specialproducerade industrifjädrar, tråd- och banddetaljer. Företaget är en dominerande aktör i Norden och ett av de större företagen i sin bransch i Europa. Lesjöfors har tillverkning i Sverige, Danmark, Finland, Tyskland, Lettland, Storbritannien, Slovakien, USA, Mexiko, Singapore, Thailand och Kina.

Under kvartalet ökade orderingsgången med 1 procent till 530 Mkr (524) medan faktureringen minskade med 2 procent och nådde 541 Mkr (551). Under kvartalet förvärvades den asiatiska fjädertillverkaren John While Group som bidragit med 12 Mkr i orderingsgång och fakturering. Kombinationen av företagsförvärv och ändrade valutakurser har påverkat orderingsgång och fakturering negativt med 1 procent. Rörelseresultatet var 110 Mkr (113).

Under första halvåret var orderingsgången 1 041 Mkr (1 064), en minskning med 2 procent. Faktureringen minskade med 4 procent till 1 050 Mkr (1 088). Ändrade valutakurser och företagsförvärv har netto haft en negativ påverkan på fakturering och orderingsgång med 2 procent. Rörelseresultatet var 200 Mkr (213).

### Habia Cable

Habia Cable är en av Europas största tillverkare av specialkabel till kunder inom telekommunikation, transport, kärnkraft, försvar och övrig industri. Företaget har tillverkning i Sverige, Tyskland, Kina och Polen och försäljning över hela världen.

Under andra kvartalet var orderingsgången 175 Mkr (198), en nedgång med 12 procent. Faktureringen minskade med 2 procent till 169 Mkr (172). Valutakurseffekter har påverkat orderingsgång och fakturering negativt med 4 procent. Rörelseresultatet nådde 16 Mkr (18).

Under första halvåret ökade orderingsgången 6 procent till 396 Mkr (373). Faktureringen steg med 3 procent och nådde 373 Mkr (361). Valutakurseffekter har påverkat orderingsgång och fakturering negativt med 2 procent. Rörelseresultatet var 38 Mkr (38).

### Beijer Tech

Beijer Tech är specialiserat på industriell handel i Norden och representerar flera av världens ledande tillverkare. Verksamheten bedrivs inom affärsområdena Industriprodukter samt Flödesteknik/ Industrigummi.

Under andra kvartalet var orderingsgången och faktureringen 189 Mkr (205), en tillbakagång med 8 procent. Rörelseresultatet uppgick till 5 Mkr (7).

Under första halvåret minskade orderingsgång och fakturering med 4 procent och nådde 373 Mkr (393). Rörelseresultatet var 9 Mkr (8).

## MODERBOLAGET

Moderbolaget, Beijer Alma AB, är ett holdingbolag utan extern fakturering. Rörelseresultatet uppgick till -11 Mkr (-10) under kvartalet och till -18 Mkr (-17) under halvåret.

## OMSÄTTNING OCH RESULTAT PER RÖRELSEGRÄNS/SEGMENT

Nettoomsättning								
Mkr	2016 kv 2	2016 kv 1	2015 kv 4	2015 kv 3	2015 kv 2	2015 kv 1	2015 helår	2014 helår
Lesjöfors	540,6	509,6	437,3	470,1	550,7	537,8	1 995,9	1 725,7
Habia Cable	168,7	204,5	205,9	198,2	171,6	189,4	765,1	790,2
Beijer Tech	189,1	187,6	197,4	170,3	204,9	188,0	760,6	782,1
Moderbolag och koncerngemensamt	–	0,1	0,1	–	0,1	0,1	0,3	0,2
<b>Totalt</b>	<b>898,4</b>	<b>901,8</b>	<b>840,7</b>	<b>838,6</b>	<b>927,3</b>	<b>915,3</b>	<b>3 521,9</b>	<b>3 298,2</b>

Rörelseresultat								
Mkr	2016 kv 2	2016 kv 1	2015 kv 4	2015 kv 3	2015 kv 2	2015 kv 1	2015 helår	2014 helår
Lesjöfors	110,0	90,1	86,5	89,1	113,1	99,7	388,4	319,5
Habia Cable	15,7	22,0	31,0	29,7	17,8	20,5	99,0	93,6
Beijer Tech	4,5	4,0	3,4	6,0	7,4	0,7	17,5	44,1
Moderbolag och koncerngemensamt	-11,0	-6,8	-5,5	-6,9	-9,8	-5,4	-27,6	-29,7
<b>Summa rörelseresultat</b>	<b>119,2</b>	<b>109,3</b>	<b>115,4</b>	<b>117,9</b>	<b>128,5</b>	<b>115,5</b>	<b>477,3</b>	<b>427,5</b>
Finansnetto	-1,8	-2,2	-0,9	-2,3	-3,3	-3,9	-10,4	-3,9
<b>Resultat efter finansnetto</b>	<b>117,4</b>	<b>107,1</b>	<b>114,5</b>	<b>115,6</b>	<b>125,2</b>	<b>111,6</b>	<b>466,9</b>	<b>423,6</b>

Det finns ingen försäljning mellan segmenten.

### FÖRETAGSFÖRVARV

Lesjöfors har förvärvat fjädertillverkaren John While Group (JWG) med produktion i Singapore, Thailand och Kina. Förvärvet stärker Lesjöfors position på tillväxtmarknaderna i Asien. JWG är specialiserad på tillverkning av kundanpassade fjädrar. Kunderna finns främst inom hemelektronik, vitvaror, fordon och verkstad och är ofta europeiska och amerikanska företag med verksamhet i Asien. Bolaget har 115 anställda och omsatte under 2015 cirka 70 Mkr med god lönsamhet.

### FÖRVARVSKALKYL

Köpeskilling varav 57,5 Mkr erlagts kontant och resterande erlaggs inom ett år	70,5 Mkr
(i förvärvet ingår kassa med 17,5 Mkr)	
Nettotillgångar värderade till verkligt värde	48,7 Mkr
Goodwill	21,8 Mkr

Goodwill hänförs till synergieffekter inom Lesjöfors och ej avskiljbara kundrelationer.

Nettotillgångarna består av:

Maskiner	9,9 Mkr
Varulager	14,3 Mkr
Fordringar	19,9 Mkr
Bankmedel	17,5 Mkr
Korta ej räntebärande skulder	-12,9 Mkr
<b>Summa</b>	<b>48,7 Mkr</b>

Fordringarna som garanteras av säljaren bedöms flyta in till verkligt värde. Förvärvskostnader som uppgår till ej väsentligt belopp har belastat periodens resultat.

Tillträdet var 1 maj och sedan dess har JWG bidragit med 12 Mkr i fakturering och med 1,1 Mkr i rörelseresultat.

### HÄNDELSE EFTER PERIODENS UTGÅNG

Inga väsentliga händelser har inträffat efter periodens utgång.

### RISKER OCH OSÄKERHETSFAKTORER

Koncernens väsentliga risk- och osäkerhetsfaktorer består av bland annat affärsmässiga risker och finansiella risker. Affärsmässiga risker kan avse större kundexponeringar mot enskilda branscher eller företag. Finansiella risker avser främst valutarisker som uppstår genom att 95 respektive 87 procent av försäljningen för Habia och Lesjöfors sker utanför Sverige medan cirka 50 procent av produktionen sker utomlands. Beijer Tech har inte motsvarande valutarisk eftersom cirka 70 procent av försäljningen sker inom Sverige.

Hantering av de finansiella riskerna finns beskriven i 2015 års årsredovisning i not 30. Bedömningen är att koncernen har en god riskspridning på branscher och företag. Bedömningen är även att risksituationen inte har förändrats under året.

# RESULTATRÄKNINGAR I SAMMANDRAG

## Koncernen

Mkr	2016 kv 2	2015 kv 2	2016 jan-jun	2015 jan-jun	2015 helår	2014 helår	2013 helår
Nettoomsättning	898,4	927,3	1 800,2	1 842,6	3 521,9	3 298,2	3 066,5
Kostnad för sålda varor	-600,9	-620,3	-1 226,6	-1 249,2	-2 367,8	-2 229,1	-2 071,5
<b>Bruttoresultat</b>	<b>297,5</b>	307,0	573,6	593,4	1 154,1	1 069,1	995,0
Försäljningskostnader	-92,9	-95,6	-183,0	-185,6	-366,1	-343,3	-325,0
Administrationskostnader	-85,4	-82,9	-163,0	-164,6	-313,2	-300,8	-276,8
Övriga intäkter	-	-	-	-	-	0,6	2,0
Resultat från andelar i intresseföretag	-	-	0,9	0,8	2,5	1,9	1,1
<b>Rörelseresultat</b>	<b>119,2</b>	128,5	228,5	244,0	477,3	427,5	396,3
Ränteintäkter	0,1	-	0,8	-	1,0	6,6	2,1
Räntekostnader	-1,9	-3,3	-4,8	-7,2	-11,4	-10,5	-13,7
<b>Resultat efter finansnetto</b>	<b>117,4</b>	125,2	224,5	236,8	466,9	423,6	384,7
Skatt på periodens resultat	-28,4	-30,7	-54,3	-58,0	-113,2	-104,3	-95,7
<b>Redovisat resultat hänförligt till moderbolagets ägare</b>	<b>89,0</b>	94,5	170,2	178,8	353,7	319,3	289,0

## ÖVRIGT TOTALRESULTAT

Poster som kan komma att omklassificeras till resultaträkningen

Kassaflödessäkringar	-8,5	6,0	-5,9	6,4	12,6	-4,7	-6,4
Omräkningsdifferenser	24,1	-16,6	10,8	1,4	-19,7	60,3	19,7
<b>Summa övrigt totalresultat efter skatt</b>	<b>15,6</b>	-10,6	4,9	7,8	-7,1	55,6	13,3
<b>Summa totalresultat hänförligt till moderbolagets ägare</b>	<b>104,6</b>	83,9	175,1	186,6	346,6	374,9	302,3

Övrigt totalresultat avser i sin helhet poster som kan komma att omklassificeras till resultaträkningen

Redovisat resultat per aktie före och efter utspädning, kr	2,95	3,14	5,65	5,94	11,74	10,60	9,59
Utdelning per aktie, kr	-	-	-	-	9,50	8,50	8,00
Avskrivningar ingår med, Mkr	29,4	27,9	57,6	55,6	110,6	98,4	86,7

## Moderbolaget

Mkr	2016 kv 2	2015 kv 2	2016 jan-jun	2015 jan-jun	2015 helår	2014 helår	2013 helår
Administrationskostnader	-15,7	-14,1	-26,9	-26,3	-45,8	-41,0	-40,4
Övriga rörelseintäkter	4,5	4,5	9,1	9,1	18,2	18,2	18,2
<b>Rörelseresultat</b>	<b>-11,2</b>	-9,6	-17,8	-17,2	-27,6	-22,8	-22,2
Koncernbidrag	-	-	-	-	52,1	26,0	40,0
Intäkter från andelar i koncernföretag	-	-	-	-	270,0	246,0	209,0
Ränteintäkter och liknande intäkter	0,2	0,2	0,3	0,3	0,6	0,6	1,8
Räntekostnader och liknande kostnader	-0,2	-0,4	-0,3	-0,5	-0,9	-0,8	-2,7
<b>Resultat efter finansnetto</b>	<b>-11,2</b>	-9,8	-17,8	-17,4	294,2	249,0	225,9
Skatt på periodens resultat	2,3	2,2	3,7	3,6	-6,1	-1,2	-4,6
<b>Redovisat resultat</b>	<b>-8,9</b>	-7,6	-14,1	-13,8	288,1	247,8	221,3

Det finns inga poster hänförliga till övrigt totalresultat.

# BALANSRÄKNINGAR I SAMMANDRAG

## Koncernen

Mkr	2016 30 jun	2015 30 jun	2015 31 dec	2014 31 dec	2013 31 dec
<b>TILLGÅNGAR</b>					
<b>Anläggningstillgångar</b>					
Immateriella tillgångar	533,9	548,5	508,6	546,6	504,8
Materiella anläggningstillgångar	801,7	751,5	758,3	747,0	640,0
Uppskjutna skattefordringar	19,4	23,0	18,6	25,6	23,9
Finansiella tillgångar	36,5	30,0	28,7	27,8	23,8
<b>Summa anläggningstillgångar</b>	<b>1 391,5</b>	<b>1 353,0</b>	<b>1 314,2</b>	<b>1 347,0</b>	<b>1 192,5</b>
<b>Omsättningstillgångar</b>					
Varulager	675,2	645,5	673,3	636,5	541,2
Fordringar	738,0	780,4	630,1	568,9	560,5
Kassa och bank	208,0	142,5	252,2	191,3	253,8
<b>Summa omsättningstillgångar</b>	<b>1 621,2</b>	<b>1 568,4</b>	<b>1 555,6</b>	<b>1 396,7</b>	<b>1 355,5</b>
<b>Summa tillgångar</b>	<b>3 012,7</b>	<b>2 921,4</b>	<b>2 869,8</b>	<b>2 743,7</b>	<b>2 548,0</b>
<b>EGET KAPITAL OCH SKULDER</b>					
<b>Eget kapital</b>					
Aktiekapital	125,5	125,5	125,5	125,5	125,5
Övrigt tillskjutet kapital	444,4	444,4	444,4	444,4	444,4
Reserver	30,7	40,6	25,8	32,8	-22,8
Balanserad vinst inkl periodens resultat	1 123,5	1 064,8	1 239,6	1 142,0	1 063,8
<b>Eget kapital hänförligt till moderbolagets aktieägare</b>	<b>1 724,1</b>	<b>1 675,3</b>	<b>1 835,3</b>	<b>1 744,7</b>	<b>1 610,9</b>
Innehav utan bestämmande inflytande	3,8	3,8	3,7	3,8	3,6
<b>Summa eget kapital</b>	<b>1 727,9</b>	<b>1 679,1</b>	<b>1 839,0</b>	<b>1 748,5</b>	<b>1 614,5</b>
Långfristiga skulder till kreditinstitut	233,8	230,5	206,0	229,1	181,3
Övriga långfristiga skulder	53,5	77,3	56,3	84,8	117,9
Kortfristiga skulder till kreditinstitut	367,7	314,0	240,2	152,0	164,8
Kortfristiga ej räntebärande skulder	635,3	620,5	528,3	529,3	469,5
<b>Summa skulder</b>	<b>1 290,3</b>	<b>1 242,3</b>	<b>1 030,8</b>	<b>995,2</b>	<b>933,5</b>
<b>Summa eget kapital och skulder</b>	<b>3 018,2</b>	<b>2 921,4</b>	<b>2 869,8</b>	<b>2 743,7</b>	<b>2 548,0</b>

## Moderbolaget

Mkr	2016 30 jun	2015 30 jun	2015 31 dec	2014 31 dec	2013 31 dec
<b>TILLGÅNGAR</b>					
<b>Anläggningstillgångar</b>					
Materiella anläggningstillgångar	1,1	1,1	1,1	1,1	1,0
Finansiella tillgångar	532,2	532,2	532,2	532,2	532,2
<b>Summa anläggningstillgångar</b>	<b>533,3</b>	<b>533,3</b>	<b>533,3</b>	<b>533,3</b>	<b>533,2</b>
<b>Omsättningstillgångar</b>					
Fordringar	158,5	162,5	367,6	327,9	277,3
Likvida medel	0,1	0,1	9,3	1,4	41,1
<b>Summa omsättningstillgångar</b>	<b>158,6</b>	<b>162,6</b>	<b>376,9</b>	<b>329,3</b>	<b>318,4</b>
<b>Summa tillgångar</b>	<b>691,9</b>	<b>695,9</b>	<b>910,2</b>	<b>862,6</b>	<b>851,6</b>
<b>EGET KAPITAL OCH SKULDER</b>					
<b>Aktiekapital</b>					
Aktiekapital	125,5	125,5	125,5	125,5	125,5
Reservfond	444,4	444,4	444,4	444,4	444,4
Balanserad vinst	12,8	11,0	11,0	19,3	39,1
Periodens resultat	-14,1	-13,8	288,1	247,8	221,3
<b>Summa eget kapital</b>	<b>568,6</b>	<b>567,1</b>	<b>869,0</b>	<b>837,0</b>	<b>830,3</b>
Kortfristiga skulder till kreditinstitut	106,0	110,9	19,1	6,0	-
Kortfristiga ej räntebärande skulder	17,3	17,9	22,1	19,6	21,3
<b>Summa eget kapital och skulder</b>	<b>691,9</b>	<b>695,9</b>	<b>910,2</b>	<b>862,6</b>	<b>851,6</b>

# KASSAFLÖDESANALYSER I SAMMANDRAG FÖRÄNDRING EGET KAPITAL

## Koncernen

Mkr	2016 kv 2	2015 kv 2	2016 jan-jun	2015 jan-jun	2015 helår	2014 helår	2013 helår
Kassaflöde från den löpande verksamheten före förändring av rörelsekapital och investeringar	123,5	106,4	226,9	215,5	456,0	422,4	394,7
Förändring av rörelsekapital ökning (-) minskning (+)	71,7	19,5	-8,9	-92,2	-92,7	-19,8	7,6
Kassaflöde från den löpande verksamheten	195,2	125,9	218,0	123,3	363,3	402,6	402,3
Investeringsverksamheten	-62,6	-37,2	-86,9	-68,9	-111,5	-141,4	-125,3
Förvärvade bolag efter avdrag för likvida medel	-40,0	-	-40,0	-	-	-115,2	-76,9
Kassaflöde efter investeringar	92,6	88,7	91,1	54,4	251,8	146,0	200,1
Finansieringsverksamheten	-156,9	-34,4	-135,3	-103,2	-190,9	-208,5	-185,8
Förändring likvida medel	-64,3	54,3	-44,2	-48,8	60,9	-62,5	14,3
Likvida medel vid periodens ingång	272,3	88,2	252,2	191,3	191,3	253,8	239,5
Likvida medel vid periodens slut	208,0	142,5	208,0	142,5	252,2	191,3	253,8
Beviljade men ej utnyttjade checkkrediter	540,3	489,4	540,3	489,4	630,8	645,0	461,0
Tillgänglig likviditet	748,3	631,9	748,3	631,9	883,0	836,3	714,8

## Specifikation av förändringen av eget kapital i koncernen

Mkr	2016 jan-jun	2015 jan-jun	2015 helår	2014 helår	2013 helår
Ingående eget kapital hänförligt till moderbolagets aktieägare	1 835,3	1 744,8	1 744,8	1 610,9	1 519,5
Periodens totalresultat	175,0	186,6	346,6	374,9	302,3
Lämnad utdelning	-286,2	-256,1	-256,1	-241,0	-210,9
Utgående eget kapital hänförligt till moderbolagets aktieägare	1 724,1	1 675,3	1 835,3	1 744,8	1 610,9
Innehav utan bestämmande inflytande	3,8	3,8	3,6	3,8	3,6
<b>Totalt utgående eget kapital</b>	<b>1 727,9</b>	<b>1 679,1</b>	<b>1 838,9</b>	<b>1 748,6</b>	<b>1 614,5</b>

## Specifikation av eget kapital hänförligt till moderbolagets ägare för perioden

Mkr	Aktie- kapital	Övrigt tillskjutet kapital	Reserver	Balanserad vinst inkl periodens resultat	Summa
31/12 2015	125,5	444,4	25,8	1 239,6	1 835,3
Lämnad utdelning				-286,3	-286,3
Periodens totalresultat			4,9	170,2	175,1
<b>30/6 2016</b>	<b>125,5</b>	<b>444,4</b>	<b>30,7</b>	<b>1 123,5</b>	<b>1 724,1</b>



# ANTAL AKTIER & NYCKELTAL

Antal aktier	2016 30 jun	2015 31 dec	2014 31 dec
Antal utestående aktier	30 131 100	30 131 100	30 131 100
Totalt antal aktier efter full utspädning	30 131 100	30 131 100	30 131 100
Genomsnittligt antal aktier efter full utspädning	30 131 100	30 131 100	30 131 100

Av antalet utestående aktier är 3 320 000 A-aktier och resterande aktier är B-aktier.

## NOT 1

### Redovisningsprinciper

#### Koncernen

Delårsrapporten har upprättats med tillämpning av internationella redovisningsstandards (International Financial Reporting Standards – IFRS) sådana de antagits av Europeiska Unionen (EU). Delårsrapporten har upprättats i enlighet med IAS 34 Delårsrapportering samt Årsredovisningslagen.

Inga nya eller omarbetade IFRS som trätt i kraft 2016 har någon påverkan på koncernen. Redovisningsprinciper och beräkningsgrunder är oförändrade jämfört med årsredovisningen för 2015. Väsentliga redovisnings- och värderingsprinciper återfinns på sidorna 48–51 i årsredovisningen för 2015.

Verkligt värde på finansiella tillgångar och skulder bedöms motsvara bokfört värde.

#### Användande av nyckeltal ej definierade i IFRS

Från och med det andra kvartalet har Beijer Alma tillämpat ESMA's (European Securities and Markets Authority – Den Europeiska värdepappers- och marknadsmyndigheten) nya riktlinjer för alternativa nyckeltal, Alternative Performance Measures). I korthet är ett alternativt nyckeltal ett finansiellt mått över historisk eller framtida resultatutveckling, finansiell ställning eller kassaflöde som inte är definierat eller specificerat i IFRS. Definitionen av i delårsrapporten använda nyckeltal framgår av årsredovisningen för 2015.

#### Moderbolaget

Moderbolaget, Beijer Alma AB, tillämpar Årsredovisningslagen och RFR 2 Redovisning för juridiska personer. Redovisningsprinciperna överensstämmer med föregående år samt med koncernens redovisningsprinciper i tillämpliga delar.

Delårsrapporten omfattar sidorna 1–13 och sidorna 1–4 utgör således en integrerad del av denna finansiella rapport.

### Nyckeltal

	2016 kv 2	2015 kv 2	2016 jan–jun	2015 jan–jun	2015 helår	2014 helår	2013 helår
Antal aktier, st	30 131 100	30 131 100	30 131 100	30 131 100	30 131 100	30 131 100	30 131 100
Nettoomsättning, Mkr	898,4	927,3	1 800,2	1 842,6	3 521,9	3 298,2	3 066,5
Rörelseresultat, Mkr	119,2	128,5	228,5	244,0	477,3	427,5	396,3
Resultat före skatt, Mkr	117,4	125,2	224,5	236,8	466,9	423,6	384,7
Vinst per aktie efter skatt, kr	2,95	3,14	5,65	5,94	11,74	10,60	9,59
Vinst per aktie efter 22,0 % schablonskatt, kr	3,04	3,24	5,81	6,13	12,09	10,96	9,96
Kassaflöde efter investeringar exkl förvärv per aktie, kr	4,40	2,94	4,35	1,81	8,36	8,66	9,19
Räntabilitet på eget kapital, %	20,2	23,9	19,7	21,6	20,3	19,7	19,2
Räntabilitet på sysselsatt kapital, %	20,3	23,4	19,9	21,5	21,7	21,3	21,1
Eget kapital per aktie, kr	57,22	55,60	57,22	55,60	60,91	57,91	53,46
Soliditet, %	57,2	57,3	57,2	57,3	64,0	63,6	63,2
Nettoskuldsättningsgrad, %	22,8	24,0	22,8	24,0	10,6	10,9	5,7
Likvida medel inklusive outnyttjade krediter, Mkr	748,3	631,9	748,3	631,9	883,0	836,3	714,8
Investeringar i materiella anläggningstillgångar, Mkr	55,0	40,8	86,1	71,3	35,2	140,0	126,4
Räntetäckningsgrad, ggr	60,1	38,7	46,7	33,7	41,8	41,3	29,0
Antal anställda vid periodens slut	2 380	2 320	2 380	2 320	2 342	2 179	2 132

Styrelsen och verkställande direktören försäkrar att delårsrapporten ger en rättvisande översikt av moderbolagets och koncernens verksamhet, ställning och resultat samt beskriver väsentliga risker och osäkerhetsfaktorer som moderbolaget och de företag som ingår i koncernen står inför.

Uppsala den 18 augusti 2016

Beijer Alma AB (publ)

Johan Wall  
*Styrelsens ordförande*

Carina Andersson  
*Styrelseledamot*

Marianne Brismar  
*Styrelseledamot*

Anders G. Carlberg  
*Styrelseledamot*

Peter Nilsson  
*Styrelseledamot*

Caroline af Ugglas  
*Styrelseledamot*

Anders Ullberg  
*Styrelseledamot*

Bertil Persson  
*VD och koncernchef*

#### REVISORS RAPPORT ÖVER ÖVERSIKTLIG GRANSKNING AV FINANSIELL DELÅRSINFORMATION I SAMMANDRAG (DELÅRSRAPPORT) UPPRÄTTAD I ENLIGHET MED IAS 34 OCH 9 KAP. ÅRSREDOVISNINGSLAGEN

##### **Inledning**

Vi har utfört en översiktlig granskning av den finansiella delårsinformationen i sammandrag (delårsrapport) för Beijer Alma AB (publ.) per den 30 juni 2016 och den sexmånadersperiod som slutade per detta datum. Det är styrelsen och verkställande direktören som har ansvaret för att upprätta och presentera denna finansiella delårsinformation i enlighet med IAS 34 och årsredovisningslagen. Vårt ansvar är att uttala en slutsats om denna delårsrapport grundad på vår översiktliga granskning.

##### **Den översiktliga granskningens inriktning och omfattning**

Vi har utfört vår översiktliga granskning i enlighet med International Standard on Review Engagements ISRE 2410 Översiktlig granskning av finansiell delårsinformation utförd av företagets valda revisor. En översiktlig granskning består av att göra förfrågningar, i första hand till personer som är ansvariga för finansiella frågor och redovisningsfrågor, att utföra analytisk granskning och att vidta andra översiktliga granskningsåtgärder. En översiktlig granskning har en annan inriktning och en betydligt mindre omfattning jämfört med den inriktning och omfattning som en revision enligt ISA och god revisionssed i övrigt har. De

granskningsåtgärder som vidtas vid en översiktlig granskning gör det inte möjligt för oss att skaffa oss en sådan säkerhet att vi blir medvetna om alla viktiga omständigheter som skulle kunna ha blivit identifierade om en revision utförts. Den uttalade slutsatsen grundad på en översiktlig granskning har därför inte den säkerhet som en uttalad slutsats grundad på en revision har.

##### **Slutsats**

Grundat på vår översiktliga granskning har det inte kommit fram några omständigheter som ger oss anledning att anse att delårsrapporten inte, i allt väsentligt, är upprättad för koncernens del i enlighet med IAS 34 och årsredovisningslagen samt för moderbolagets del i enlighet med årsredovisningslagen.

Uppsala den 18 augusti 2016

Öhrlings PricewaterhouseCoopers AB  
Leonard Daun  
*Auktoriserad revisor*

# MER INFORMATION

## **FRÅGOR**

Bertil Persson, vd och koncernchef  
tel 08-506 427 50  
[bertil.persson@beijeralma.se](mailto:bertil.persson@beijeralma.se)

Jan Blomén, ekonomichef  
tel 018-15 71 60  
[jan.blomen@beijeralma.se](mailto:jan.blomen@beijeralma.se)

## **LÄS MER**

[www.beijeralma.se](http://www.beijeralma.se)

## **DOTTERBOLAG**

[www.lesjoforsab.com](http://www.lesjoforsab.com)  
[www.habia.com](http://www.habia.com)  
[www.beijertech.se](http://www.beijertech.se)

## **RAPPORTER**

Delårsrapport den 26 oktober 2016

## BEIJER • ALMA

Beijer Alma AB (publ)  
Org nr 556229-7480  
Forumgallerian, Dragarbrunnsgatan 45  
Box 1747, 751 47 Uppsala  
Telefon 018-15 71 60  
Telefax 018-15 89 87  
E-post [info@beijeralma.se](mailto:info@beijeralma.se)  
[beijeralma.se](http://beijeralma.se)