

Q4/2017



BEIJER • ALMA

God efterfrågan

968

FAKTURERINGEN uppgick till 968 Mkr (887) i kvartalet och till 3 971 Mkr (3 527) under året.

123

RESULTATET EFTER FINANSNETTO var 123 Mkr (113) under kvartalet och 517 Mkr (447) under året.

3,07

VINSTEN PER AKTIE var 3,07 kr (2,48) under kvartalet och 12,89 kr (10,87) under året.

68

KASSAFLÖDET EFTER INVESTERINGAR var 68 Mkr (30) under kvartalet och 187 Mkr (174) under året.

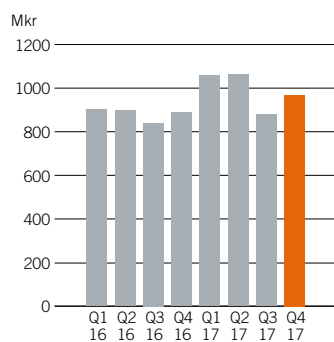
20

NETTOSKULDSÅTTNINGSGRADEN var 20 procent (16).

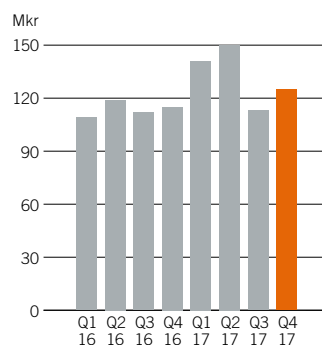
9,50

STYRELSEN FÖRESLÅR OFÖRÄNDRAD UTDELNING på 9,50 kr per aktie.

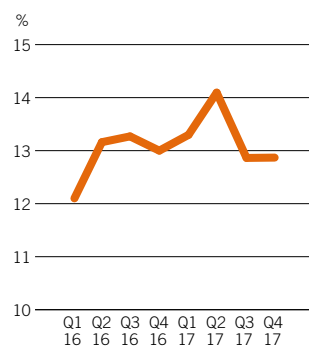
FAKTURERING



RÖRELSERESULTAT



RÖRELSEMARGINAL



Utvecklingen under kvartalet

Koncernen

Den goda efterfrågan fortsatte under fjärde kvartalet och faktureringen ökade med 9 procent. Inom koncernen var dock utvecklingen blandad. Lesjöfors och Beijer Tech hade god tillväxt medan Habia understeg fjolårets faktureringsnivå. Branschvis är det hög tillväxt inom verkstadsindustrin medan telekom- och kärnkraftssektorn som är viktiga segment för Habia hade en svag utveckling under kvartalet. Chassifjädrar inom Lesjöfors fortsatte att växa men inte i samma höga takt som under tidigare kvartal under året.

Under fjärde kvartalet steg faktureringen med 9 procent till 968 Mkr (887). Justerat för valutakurser och företagsförvärv var ökningen 7 procent. Orderingen var 1 008 Mkr (897), en ökning med 12 procent.

Lesjöfors och Beijer Tech förbättrade resultaten medan Habias vinst minskade. Totalt ökade rörelseresultatet till 125 Mkr (115). Resultatet före skatt uppgick till 123 Mkr (113). Vinsten per aktie nådde 3,07 kr (2,48). Kassaflödet efter investeringar uppgick till 68 Mkr (30).

Under helåret uppgick faktureringen till 3 971 Mkr (3 527), en ökning med 13 procent. Justerat för valutakurser och företagsförvärv var ökningen 10 procent.

Orderingen ökade med 14 procent till 4 031 Mkr (3 530). Resultatet före skatt var 517 Mkr (447). Vinsten per aktie uppgick till 12,89 (10,87).

Dotterbolagen

Lesjöfors

Lesjöfors är en fullsortimentsleverantör av standard- och specialproducerade industrifjädrar samt tråd- och banddetaljer. Företaget är en dominerande aktör i Norden och ett av de större företagen i sin bransch i Europa. Lesjöfors har tillverkning i Sverige, Danmark, Finland, Tyskland, Lettland, Storbritannien, Slovakien, USA, Mexiko, Singapore, Thailand och Kina.

Lesjöfors bedriver verksamheten i två affärsområden, Industrifjädrar och Chassifjädrar. Båda affärsområdena har god efterfrågan och tillväxt. Under kvartalet steg orderingen med 14 procent till 579 Mkr (507). Faktureringen uppgick till 551 Mkr (485), en ökning med 14 procent. Rensat för förvärv och valutakurser var faktureringsökningen 10 procent.

Affärsområdet Industrifjädrars fakturering steg med 14 procent under kvartalet. Organiskt var ökningen 11 procent. Tillväxten är jämnt fördelad över branscher och geografiska marknader och drivs av den goda industrikonjunkturen.

Även affärsområdet Chassifjädrars fakturering ökade med 14 procent under kvartalet. Lesjöfors är den enda större aktören i branschen med egen produktion och lagerhållning och kan därför hålla den bästa servicegraden även vid stora efterfrågeuppgångar. Försäljningen till alla geografiska marknader har ökat.

Rörelseresultatet ökade för båda affärsområdena och uppgick sammantaget till 103 Mkr (96).

För helåret ökade orderingen med 19 procent till 2 408 Mkr (2 028). Faktureringen var 2 351 Mkr (2 009), en ökning med 17 procent. Rörelseresultatet nådde 477 Mkr (380).

Habia Cable

Habia Cable är en av Europas största tillverkare av specialkabel till kunder inom telekommunikation, transport, kärnkraft, försvar och övrig industri. Företaget har tillverkning i

Sverige, Tyskland, Kina och Polen och försäljning över hela världen.

Habia hade ett svagt kvartal främst beroende på prispress inom telekom och låga volymer till kärnkraftssektorn. Driftstörningarna, som bolaget nu kommit tillrätta med, har haft en negativ påverkan på leveransvolymerna och lett till ökade kostnader. Kostnadsneddragningar har genomförts och ytterligare besparingar planeras.

Fjärde kvartalets ordergång uppgick till 196 Mkr (205), en minskning med 4 procent. Faktureringen minskade med 15 procent till 185 Mkr (217) i huvudsak beroende på lägre utleveranser till kärnkraftsindustrin. Rensat för valutaeffekter var faktureringsminskningen 13 procent. Resultatet minskade till 7 Mkr (30).

Under helåret steg orderingen med 5 procent till 812 Mkr (770). Faktureringen uppgick till 809 Mkr (787), en ökning med 3 procent. Rörelseresultatet var 42 Mkr (97).

Beijer Tech

Beijer Tech är specialiserat på industriell handel i Norden och representerar flera av världens ledande tillverkare. Verksamheten bedrivs inom affärsområdena Industriprodukter och Flödesteknik.

Beijer Techs fakturering ökade under kvartalet med 26 procent till 233 Mkr (185). Rensat för förvärv var ökningen 18 procent. I jämförbara enheter steg faktureringen i Industriprodukter med 23 procent och i Flödesteknik med 11 procent.

Beijer Tech har under en längre tid arbetat med att anpassa bemanning och organisation till efterfrågan och resultatförbättringen har tidigare under året kommit främst från kostnadssidan. Under kvartalet har man dessutom fått resultat tillskott via högre volymer. Kvartalets rörelseresultat ökade till 16 Mkr (-5).

Under året uppgick faktureringen till 811 Mkr (731) och rörelseresultatet var 47 Mkr (8).

Moderbolaget

Moderbolaget, Beijer Alma AB, är ett holdingbolag utan extern fakturering. Rörelseresultatet var -1 Mkr (-6) under kvartalet. I resultatet ingår en reavinst på 3 Mkr. Under året var rörelseresultatet -38 Mkr (-30), inklusive engångskostnader på 16 Mkr avseende vd-byte. Efter utdelningar och koncernbidrag på 369 Mkr (318) uppgick det redovisade resultatet till 326 Mkr (277).

Ny vd och koncernchef

Som tidigare meddelats har Henrik Perbeck utsetts till ny vd och koncernchef i Beijer Alma och tillträder i mars 2018.

Beijer Almas ekonomichef Jan Blomén är tillförordnad vd.

Omsättning och resultat per rörelsegrän/segment

NETTOOMSÄTTNING

Mkr	2017 kv 4	2017 kv 3	2017 kv 2	2017 kv 1	2016 kv 4	2016 kv 3	2016 kv 2	2016 kv 1	2017 helår	2016 helår	2015 helår
Lesjöfors	550,8	527,6	648,0	624,8	485,2	474,0	540,6	509,6	2 351,2	2 009,4	1 995,9
Habia Cable	184,6	168,3	208,1	247,5	217,3	196,3	168,7	204,5	808,5	786,8	765,1
Beijer Tech	232,9	183,8	207,8	187,0	184,6	169,8	189,1	187,6	811,5	731,1	760,6
Moderbolag och koncerngemensamt	0,1	-	0,1	0,1	-	0,1	-	0,1	0,3	0,2	0,3
Totalt	968,4	879,7	1 064,0	1 059,4	887,1	840,2	898,4	901,8	3 971,5	3 527,5	3 521,9

RÖRELSERESULTAT

Mkr	2017 kv 4	2017 kv 3	2017 kv 2	2017 kv 1	2016 kv 4	2016 kv 3	2016 kv 2	2016 kv 1	2017 helår	2016 helår	2015 helår
Lesjöfors	103,0	102,5	141,7	130,2	96,3	83,8	110,0	90,1	477,4	380,2	388,4
Habia Cable	6,7	4,6	6,4	24,5	30,2	29,1	15,7	22,0	42,2	97,0	99,0
Beijer Tech	16,2	10,3	12,1	8,6	-4,8	4,2	4,5	4,0	47,2	7,9	17,5
Moderbolag och koncerngemensamt	-1,0	-4,6	-10,0	-22,8	-6,5	-5,6	-11,0	-6,8	-38,4	-29,9	-27,6
Summa rörelseresultat	124,9	112,8	150,2	140,5	115,2	111,5	119,2	109,3	528,4	455,2	477,3
Finansnetto	-1,9	-3,2	-3,2	-2,7	-2,0	-2,2	-1,8	-2,2	-11,0	-8,2	-10,4
Resultat efter finansnetto	123,0	109,6	147,0	137,8	113,2	109,3	117,4	107,1	517,4	447,0	466,9

Det finns ingen försäljning mellan segmenten.

Styrelsens förslag till utdelning

Styrelsen föreslår årsstämman en oförändrad utdelning på 9,50 kr per aktie.

Årsstämma

Årsstämman kommer att hållas torsdagen den 22 mars 2018 klockan 18.00 i Stora Salen, Uppsala Konsert & Kongress, Vaksala Torg 1, Uppsala. Årsredovisningen finns tillgänglig på bolagets kontor senast tre veckor före stämman och kommer att utsändas till aktieägarna omkring den 14 mars 2018.

Företagsförvärv

Svenska Brandslangsfabriken AB (Svebab)

Beijer Tech har förvärvat Svebab som har tillverkning av brandslang i Skene utanför Göteborg. Bolaget är marknadsledande och den enda tillverkaren av brandslang i Sverige. Svebab omsätter cirka 40 Mkr på helårsbasis med god lönsamhet. Exportandelen är cirka 20 procent.

Preliminär förvärvskalkyl	Mkr
Köpeskilling	73,6
(i förvärvet ingår kassa med 11,9 Mkr)	
Nettotillgångar värderade till verkligt värde	30,8
Goodwill	42,8

Goodwill hänförs till synergieffekter inom Beijer Techs affärsområde Flödesteknik samt till icke avskiljbara kundrelationer.

Nettotillgångarna värderade till verkligt värde består av:

	Mkr
Byggnad	8,5
Immateriella tillgångar	5,0
Maskiner	2,0
Varulager	5,3
Fordringar	7,4
Kassa	11,9
Ej räntebärande skulder	-9,3
Totalt	30,8

Fordringarna som garanteras av säljaren beräknas flyta in till verkligt värde. Tillträdet var 1 april 2017 och sedan dess har Svebab bidragit med 40 Mkr i nettoomsättning och 10 Mkr i rörelseresultat. Förvärvskostnader på 0,9 Mkr har belastat resultatet.

Lesjöfors har gjort ett mindre inkråmsförvärv när verksamheten i fjädertillverkaren Spiros AB förvärvades.

Köpeskillingen var 3 Mkr och nettotillgångarnas verkliga värde var 3 Mkr. Förvärvets inverkan på nettoomsättning och resultat är försumbar. Förvärvskostnaderna var försumbara och har kostnadsförts.

Händelser efter periodens utgång

Inga väsentliga händelser har inträffat efter periodens utgång.

Risker och osäkerhetsfaktorer

Koncernens väsentliga risk- och osäkerhetsfaktorer består av bland annat affärsmässiga risker och finansiella risker. Affärsmässiga risker kan avse större kundexponeringar mot enskilda branscher eller företag. Finansiella risker avser främst valutarisker som uppstår genom att 95 respektive 85 procent av försäljningen för Habia och Lesjöfors sker utanför Sverige medan cirka 65 procent av produktionen sker utomlands. Beijer Tech har inte motsvarande valutarisk eftersom 70 procent av försäljningen sker inom Sverige.

Hanteringen av de finansiella riskerna finns beskriven i 2016 års årsredovisning i not 31. Bedömningen är att koncernen har en god riskspridning på branscher och företag. Bedömningen är även att risksituationen inte har förändrats under året.

Resultaträkningar i sammandrag

Koncernen					
Mkr	2017 kv 4	2016 kv 4	2017 helår	2016 helår	2015 helår
Nettoomsättning	968,4	887,1	3 971,5	3 527,5	3 521,9
Kostnad för sålda varor	-654,7	-584,6	-2 706,9	-2 381,7	-2 367,8
Bruttoresultat	313,7	302,5	1 264,6	1 145,8	1 154,1
Försäljningskostnader	-96,5	-102,0	-376,1	-368,7	-366,1
Administrationskostnader	-96,0	-85,7	-347,7	-324,3	-313,2
Jämförelsestörande poster	-	-	-16,1	-	-
Övriga intäkter	2,9	-	2,9	-	-
Resultat från andelar i intresseföretag	0,8	0,4	0,8	2,4	2,5
Rörelseresultat	124,9	115,2	528,4	455,2	477,3
Ränteintäkter	1,2	0,2	1,5	1,2	1,0
Räntekostnader	-3,1	-2,2	-12,5	-9,4	-11,4
Resultat efter finansnetto	123,0	113,2	517,4	447,0	466,9
Skatt på periodens resultat	-30,5	-38,7	-129,1	-119,4	-113,2
Redovisat resultat hänförligt till moderbolagets ägare	92,5	74,5	388,3	327,6	353,7

ÖVRIGT TOTALRESULTAT

Poster som kan komma att omklassificeras till resultaträkningen

Kassaflödessäkringar	-4,5	2,9	-5,6	-5,7	12,6
Omräkningsdifferenser	20,7	8,7	-6,9	30,6	-19,7
Summa övrigt totalresultat efter skatt	16,2	11,6	-12,5	24,9	-7,1
Summa totalresultat hänförligt till moderbolagets ägare	108,7	86,1	375,8	352,5	346,6

Övrigt totalresultat avser i sin helhet poster som kan komma att omklassificeras till resultaträkningen.

Redovisat resultat per aktie före och efter utspädning, kr	3,07	2,48	12,89	10,87	11,74
Utdelning per aktie, kr	-	-	9,50	9,50	9,50
Avskrivningar ingår med, Mkr	34,9	29,9	130,5	117,3	110,6

Moderbolaget

Mkr	2017 kv 4	2016 kv 4	2017 helår	2016 helår	2015 helår
Administrationskostnader	-8,5	-11,2	-43,4	-48,0	-45,8
Jämförelsestörande poster	-	-	-16,1	-	-
Övriga rörelseintäkter	7,4	4,7	21,1	18,2	18,2
Rörelseresultat	-1,1	-6,5	-38,4	-29,8	-27,6
Koncernbidrag	60,1	52,1	60,1	52,1	52,1
Intäkter från andelar i koncernföretag	309,0	260,0	309,0	260,0	270,0
Ränteintäkter och liknande intäkter	0,2	0,1	0,8	0,7	0,6
Räntekostnader och liknande kostnader	-0,3	-0,2	-1,1	-0,7	-0,9
Resultat efter finansnetto	367,9	305,5	330,4	282,3	294,2
Skatt på periodens resultat	-12,6	-10,3	-4,9	-5,8	-6,1
Redovisat resultat	355,3	295,2	325,5	276,5	288,1

Det finns inga poster hänförliga till övrigt totalresultat.

Balansräkningar i sammandrag

Koncernen	2017	2016	2015
Mkr	31 dec	31 dec	31 dec
TILLGÅNGAR			
Anläggningstillgångar			
Immateriella tillgångar	607,4	550,6	508,6
Materiella anläggningstillgångar	892,0	904,8	758,3
Uppskjutna skattefordringar	15,8	19,1	18,6
Finansiella tillgångar	36,3	30,3	28,7
Summa anläggningstillgångar	1 551,5	1 504,8	1 314,2
Omsättningstillgångar			
Varulager	824,6	717,9	673,3
Fordringar	731,1	654,9	630,1
Kassa och bank	328,1	273,6	252,2
Summa omsättningstillgångar	1 883,8	1 646,4	1 555,6
Summa tillgångar	3 435,3	3 151,2	2 869,8
EGET KAPITAL OCH SKULDER			
Eget kapital			
Aktiekapital	125,5	125,5	125,5
Övrigt tillskjutet kapital	444,4	444,4	444,4
Reserver	38,1	50,6	25,8
Balanserad vinst inkl periodens resultat	1 383,1	1 281,0	1 239,6
Eget kapital hänförligt till moderbolagets aktieägare	1 991,1	1 901,5	1 835,3
Innehav utan bestämmande inflytande	3,9	3,8	3,7
Summa eget kapital	1 995,0	1 905,3	1 839,0
Långfristiga skulder till kreditinstitut	144,7	242,8	206,0
Övriga långfristiga skulder	75,0	66,2	56,3
Kortfristiga skulder till kreditinstitut	592,1	343,9	240,2
Kortfristiga ej räntebärande skulder	628,5	593,0	528,3
Summa skulder	1 440,3	1 245,9	1 030,8
Summa eget kapital och skulder	3 435,3	3 151,2	2 869,8
Moderbolaget			
Mkr	2017	2016	2015
	31 dec	31 dec	31 dec
TILLGÅNGAR			
Anläggningstillgångar			
Materiella anläggningstillgångar	1,2	1,2	1,1
Finansiella tillgångar	532,0	532,2	532,2
Summa anläggningstillgångar	533,2	533,4	533,3
Omsättningstillgångar			
Fordringar	440,2	362,8	367,6
Likvida medel	59,7	3,1	9,3
Summa omsättningstillgångar	499,9	365,9	376,9
Summa tillgångar	1 033,1	899,3	910,2
EGET KAPITAL OCH SKULDER			
Aktiekapital	125,5	125,5	125,5
Reservfond	444,4	444,4	444,4
Balanserad vinst	3,1	12,8	11,0
Periodens resultat	325,5	276,5	288,1
Summa eget kapital	898,5	859,2	869,0
Kortfristiga skulder till kreditinstitut	100,3	14,7	19,1
Kortfristiga ej räntebärande skulder	34,3	25,4	22,1
Summa eget kapital och skulder	1 033,1	899,3	910,2

Kassaflödesanalys i sammandrag

Koncernen

Mkr	2017 kv 4	2016 kv 4	2017 helår	2016 helår	2015 helår
Kassaflöde från den löpande verksamheten före förändring av rörelsekapital och investeringar	128,9	98,1	520,2	436,5	456,0
Förändring av rörelsekapital ökning (-) minskning (+)	-23,1	29,8	-132,1	28,5	-92,7
Kassaflöde från den löpande verksamheten	105,8	127,9	388,1	465,0	363,3
Investeringsverksamheten	-37,5	-60,0	-118,0	-213,3	-111,5
Förvärvade bolag efter avdrag för likvida medel	-	-38,1	-83,6	-78,1	-
Kassaflöde efter investeringar	68,3	29,8	186,5	173,6	251,8
Finansieringsverksamheten	8,9	3,9	-130,1	-157,4	-190,9
Förändring likvida medel	77,2	33,7	56,4	16,2	60,9
Likvida medel vid periodens ingång	252,6	238,7	273,6	252,2	191,3
Valutakursförändring vid periodens slut	-1,7	1,2	-1,9	5,2	-
Likvida medel vid periodens slut	328,1	273,6	328,1	273,6	252,2
Beviljade men ej utnyttjade checkkrediter	565,9	694,3	565,9	694,3	630,8
Tillgänglig likviditet	894,0	967,9	894,0	967,9	883,0

Specifikation av förändringen av eget kapital i koncernen

Mkr	2017 helår	2016 helår	2015 helår
Ingående eget kapital hänförligt till moderbolagets aktieägare	1 901,5	1 835,3	1 744,8
Periodens totalresultat	375,8	352,4	346,6
Lämnad utdelning	-286,2	-286,2	-256,1
Utgående eget kapital hänförligt till moderbolagets aktieägare	1 991,1	1 901,5	1 835,3
Innehav utan bestämmande inflytande	3,9	3,8	3,6
Totalt utgående eget kapital	1 995,0	1 905,3	1 838,9

Specifikation av eget kapital hänförligt till moderbolagets ägare för perioden

Mkr	Aktie- kapital	Övrigt tillskjutet kapital	Reserver	Balanserad vinst inkl periodens resultat	Summa
31/12 2016	125,5	444,4	50,6	1 281,0	1 901,5
Lämnad utdelning				-286,2	-286,2
Periodens totalresultat			-12,5	388,3	375,8
31/12 2017	125,5	444,4	38,1	1 383,1	1 991,1

Antal aktier & nyckeltal

ANTAL AKTIER	2017 31 dec	2016 31 dec	2015 31 dec
Antal utestående aktier	30 131 100	30 131 100	30 131 100
Totalt antal aktier efter full utspädning	30 131 100	30 131 100	30 131 100
Genomsnittligt antal aktier efter full utspädning	30 131 100	30 131 100	30 131 100

Av antalet utestående aktier är 3 305 000 A-aktier och resterande aktier är B-aktier.

NOT 1 REDOVISNINGSPRINCIPER

Koncernen

Delårsrapporten har upprättats med tillämpning av internationella redovisningsstandards (International Financial Reporting Standards – IFRS) sådana de antagits av Europeiska Unionen (EU). Delårsrapporten har upprättats i enlighet med IAS 34 Delårsrapportering samt Årsredovisningslagen.

Inga nya eller omarbetade IFRS som trätt i kraft 2017 har någon påverkan på koncernen. Redovisningsprinciper och beräkningsgrunder är oförändrade jämfört med årsredovisningen för 2016. Väsentliga redovisnings- och värderingsprinciper återfinns på sidorna 52–55 i årsredovisningen för 2016.

IFRS 9, Finansiella instrument, gäller från 1 januari 2018. Beijer Alma kommer att tillämpa IFRS 9 från och med 1 januari 2018 och kommer att räkna om 2017 års rapporter i enlighet med IFRS 9. Arbetet med implementering och kvantitativa bedömningar pågår. IFRS 9 väntas inte få några effekter på resultat och ställning.

IFRS 15, intäkter från kontrakt från kunder, gäller från och med 1 januari 2018. Beijer Alma kommer att tillämpa IFRS 15 från och med den 1 januari 2018 och kommer under 2018 att räkna om 2017 års finansiella rapporter i enlighet med IFRS 15. Arbetet med implementering och kvantitativa bedömningar pågår. Bedömningen är att IFRS 15 inte kommer att få några effekter på resultat och ställning.

Som jämförelsestörande poster redovisas som en egen rad i

resultaträkningen poster som är sällan förekommande, har betydelse för jämförbarheten och uppgår till väsentliga belopp.

Verkligt värde på finansiella tillgångar och skulder bedöms motsvara bokfört värde.

Användande av nyckeltal ej definierade i IFRS

Beijer Alma tillämpar ESMAs (European Securities and Markets Authority – Den Europeiska värdepappers- och marknadsmyndigheten) nya riktlinjer för alternativa nyckeltal, Alternative Performance Measures). I korthet är ett alternativt nyckeltal ett finansiellt mått över historisk eller framtida resultatutveckling, finansiell ställning eller kassaflöde som inte är definierat eller specificerat i IFRS. Definitionerna av i delårsrapporten använda nyckeltal finns på bolagets hemsida.

Moderbolaget

Moderbolaget, Beijer Alma AB, tillämpar Årsredovisningslagen och RFR 2 Redovisning för juridiska personer. Redovisningsprinciperna överensstämmer med föregående år samt med koncernens redovisningsprinciper i tillämpliga delar.

Delårsrapporten omfattar sidorna 1–12 och sidorna 1–4 utgör således en integrerad del av denna finansiella rapport.

NYCKELTAL

	2017 kv 4	2016 kv 4	2017 helår	2016 helår	2015 helår
Antal aktier, st	30 131 100	30 131 100	30 131 100	30 131 100	30 131 100
Nettoomsättning, Mkr	968,4	887,1	3 971,5	3 527,5	3 521,9
Rörelseresultat, Mkr	124,9	115,2	528,4	455,2	477,3
Resultat före skatt, Mkr	123,0	113,2	517,4	447,0	466,9
Vinst per aktie efter skatt, kr	3,07	2,48	12,89	10,87	11,74
Vinst per aktie efter 22,0 % schablonskatt, kr	3,19	2,93	13,39	11,57	12,09
Kassaflöde efter investeringar exkl förvärv per aktie, kr	2,27	1,26	8,96	7,36	8,36
Avkastning på eget kapital, %	19,8	19,0	20,7	18,7	20,3
Avkastning på sysselsatt kapital, %	18,9	18,9	20,8	19,1	21,7
Eget kapital per aktie, kr	66,08	63,11	66,08	63,11	60,91
Soliditet, %	58,0	60,3	58,0	60,3	64,0
Nettoskuldssättningsgrad, %	20,5	16,5	20,5	16,5	10,6
Likvida medel inklusive outnyttjade krediter, Mkr	894,0	967,9	894,0	967,9	883,0
Investeringar i materiella anläggningstillgångar, Mkr	36,8	66,0	125,9	203,6	135,8
Räntetäckningsgrad, ggr	41,0	54,2	42,5	48,8	41,8
Antal anställda vid periodens slut	2 546	2 340	2 546	2 341	2 342

Vi anser att bokslutskommunikén för 2017 ger en rättvisande översikt av moderbolagets och koncernens verksamhet, ställning och resultat samt beskriver de väsentliga risker och osäkerhetsfaktorer som moderbolaget och de bolag som ingår i koncernen bedöms stå inför.

Uppsala den 14 februari 2018

Beijer Alma AB (publ)

Johan Wall
Styrelsens ordförande

Johnny Alvarsson
Styrelseledamot

Carina Andersson
Styrelseledamot

Anders G. Carlberg
Styrelseledamot

Peter Nilsson
Styrelseledamot

Caroline af Ugglas
Styrelseledamot

Anders Ullberg
Styrelseledamot

Jan Blomén
Vd och koncernchef

Revisors rapport över översiktlig granskning av finansiell delårsinformation i sammandrag (delårsrapport) upprättad i enlighet med IAS 34 och 9 kap. årsredovisningslagen

Inledning

Vi har utfört en översiktlig granskning av den finansiella delårsinformationen i sammandrag (delårsrapport) för Beijer Alma AB (publ.) per den 31 december 2017 och den tolv månadersperiod som slutade per detta datum. Det är styrelsen och verkställande direktören som har ansvaret för att upprätta och presentera denna finansiella delårsinformation i enlighet med IAS 34 och årsredovisningslagen. Vårt ansvar är att uttala en slutsats om denna delårsrapport grundad på vår översiktliga granskning.

Den översiktliga granskningens inriktning och omfattning

Vi har utfört vår översiktliga granskning i enlighet med International Standard on Review Engagements ISRE 2410 Översiktlig granskning av finansiell delårsinformation utförd av företagets valda revisor. En översiktlig granskning består av att göra förfrågningar, i första hand till personer som är ansvariga för finansiella frågor och redovisningsfrågor, att utföra analytisk granskning och att vidta andra översiktliga granskningsåtgärder. En översiktlig granskning har en annan inriktning och en betydligt mindre omfattning jämfört med den inriktning och omfattning som en revision enligt ISA och god revisionssed i övrigt har. De granskningsåtgärder

som vidtas vid en översiktlig granskning gör det inte möjligt för oss att skaffa oss en sådan säkerhet att vi blir medvetna om alla viktiga omständigheter som skulle kunna ha blivit identifierade om en revision utförts. Den uttalade slutsatsen grundad på en översiktlig granskning har därför inte den säkerhet som en uttalad slutsats grundad på en revision har.

Slutsats

Grundat på vår översiktliga granskning har det inte kommit fram några omständigheter som ger oss anledning att anse att delårsrapporten inte, i allt väsentligt, är upprättad för koncernens del i enlighet med IAS 34 och årsredovisningslagen samt för moderbolagets del i enlighet med årsredovisningslagen.

Uppsala den 14 februari 2018

Öhrlings PricewaterhouseCoopers AB

Leonard Daun
Auktoriserad revisor

Mer information

Eventuella frågor besvaras av

Jan Blomén, tf vd och koncernchef
tel 018-15 71 60
jan.blomen@beijeralma.se

Denna information är sådan information som Beijer Alma AB är skyldigt att offentliggöra enligt EU:s marknadsmissbruksförordning och lagen om värdepappersmarknaden. Informationen lämnades, genom ovanstående kontaktpersons försorg, för offentliggörande den 14 februari 2018 kl. 12.30.

Läs mer

www.beijeralma.se

Dotterbolag

www.lesjoforsab.com
www.habia.com
www.beijertech.se

Nästa rapporttillfälle

Delårsrapport den 26 april 2018.

BEIJER • ALMA

Beijer Alma AB (publ)
Org nr 556229-7480
Forumgallerian, Dragarbrunnsgatan 45
Box 1747, 751 47 Uppsala
Telefon 018-15 71 60
Telefax 018-15 89 87
E-post info@beijeralma.se
beijeralma.se