

Q4 2018



BEIJER • ALMA

# God avslutning på bästa året hittills

55

**KASSAFLÖDET EFTER INVESTERINGAR** var 55 Mkr (68) för kvartalet och 229 Mkr (186) för året.

1,72

**VINSTEN PER AKTIE** var 1,72 kr (1,53) för kvartalet och 7,78 kr (6,45) för året.

5,10

**STYRELSEN FÖRESLÅR EN UTDELNING** på 5,10 kr/aktie (4,75).

19,7

**NETTOSKULDSÄTTNINGSGRADEN** var 19,7 procent (20,5).

1 043

**FAKTURERINGEN** uppgick till 1 043 Mkr (968) för kvartalet och 4 409 Mkr (3 971) för året.

126

**RESULTATET EFTER FINANSNETTO** var 126 Mkr (123) för kvartalet och 609 Mkr (517) för året.

# Vd kommentar

## Koncernen

Beijer Almas verksamhet i Norden, Europa, USA och Asien har generellt verkat i en miljö av fortsatt stark efterfrågan. Undantaget detta är fordonsindustrin i Tyskland och Kina som bromsade in. I berörda enheter görs därför kostnadsanpassningar.

Orderingången ökade under kvartalet med 3 procent, nettoomsättningen med 7 procent och resultatet med drygt 2 procent. Orderingången från industrin i Norden, som påverkar alla våra dotterbolag, var stark. Specifikt utmärkte sig försvarsindustrin i kvartalet. Kassaflödet var lägre som ett resultat av hög investeringstakt för ökad kapacitet för expansion runt om i koncernen.

Sammantaget kan man konstatera att efterfrågebilden varit mer varierad under fjärde kvartalet. Totalt sett för Beijer Alma gav helåret 2018 lönsam tillväxt. Vinsten före skatt ökade med 18 procent till 609 Mkr (517).

## Dotterbolagen

Inom Lesjöfors var utvecklingen fortsatt stark inom Industrifjädrar och faktureringen växte med 8 procent. Undantaget

den specifika effekten från fordonsindustrin i Tyskland, så var tillväxten 14 procent. Positivt är stor andel nyförsäljning i bl.a. Kina och UK. För Chassifjädrar är fjärde kvartalet lågsäsong.

I Habia fortsatte en stark orderingång inom Övrig Industri medan Telecom som väntat hade ett lugnare kvartal. Förbureddelser och inkörning av produktionen för offshore kablar hade högt fokus i Söderforsfabriken.

Inom Beijer Tech växte speciellt Flödesteknik, delvis tack vare de producerande enheterna Svebab och Packningar & Plast.

## Förvärv

I december kommunicerades förvärvet av Uudenmaan Murskaus, en mindre verksamhet som väl kompletterar Beijer Techs finska del. Tillträde skedde i januari.

Henrik Perbeck, vd och koncernchef

## KVARTALET I SAMMANDRAG

	2018 kv 4	2017 kv 4	Förändring %	2018 helår	2017 helår
Nettoomsättning, Mkr	1 042,9	968,4	7,7	4 408,8	3 971,5
Rörelseresultat, Mkr	128,8	124,9	3,1	622,8	528,4
Rörelsemarginal, procent	12,4	12,9	-	14,1	13,3
Resultat efter finansnetto, Mkr	125,8	123,0	2,3	609,2	517,4
Vinst per aktie, kr	1,72	1,53	12,4	7,78	6,45
Kassaflöde, Mkr	55,4	105,8	-47,6	229,3	186,5

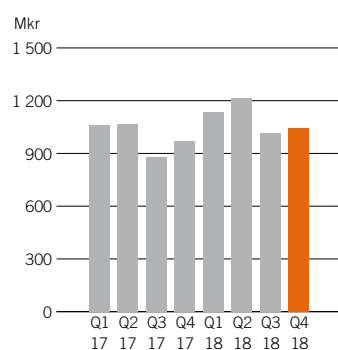
## Nettoomsättning per segment (dotterbolag) Mkr

	2018 kv 4	2017 kv 4	Förändring %	2018 helår	2017 helår
Lesjöfors	582,7	550,8	5,8	2 624,9	2 351,2
Habia Cable	209,8	184,6	13,7	870,4	808,5
Beijer Tech	250,3	232,9	7,5	913,1	811,5
Moderbolag och koncerngemensamt	0,1	0,1	-	0,4	0,3
<b>Totalt koncernen</b>	<b>1 042,9</b>	<b>968,4</b>	<b>5,1 %</b>	<b>4 408,8</b>	<b>3 971,5</b>

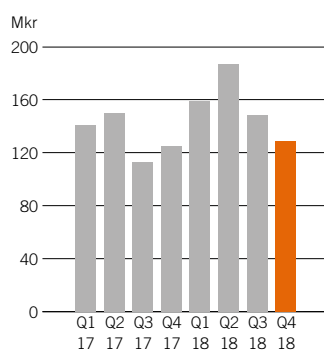
## Rörelseresultat per segment (dotterbolag) Mkr

	2018 kv 4	2017 kv 4	Förändring %	2018 helår	2017 helår
Lesjöfors	105,3	103,0	2,2	530,6	477,4
Habia Cable	8,7	6,7	29,9	57,3	42,2
Beijer Tech	18,2	16,2	12,3	60,5	47,2
Moderbolag och koncerngemensamt	-3,4	-1,0	240,0	-25,6	-38,4
<b>Totalt koncernen</b>	<b>128,8</b>	<b>124,9</b>	<b>-</b>	<b>622,8</b>	<b>528,4</b>
Finansnetto	-3,0	-1,9	-	-13,6	-11,0
<b>Resultat före skatt</b>	<b>125,8</b>	<b>123,0</b>	<b>2,3</b>	<b>609,2</b>	<b>517,4</b>

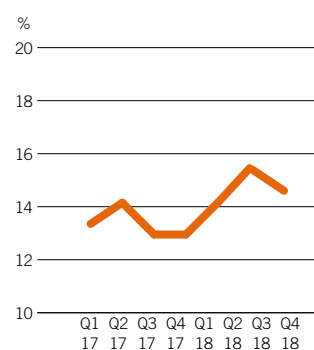
## FAKTURERING



## RÖRELSERESULTAT



## RÖRELSEMARGINAL



## Koncernen

Industrikonjunkturen är fortsatt stark. Däremot har försäljningen till den tyska fordonsindustrin utvecklats svagt under kvartalet. Detta beror till övervägande del på att bilindustrin i Tyskland har leveransproblem på grund av nya certifieringskrav. Efterfrågan från övriga konjunkturberoende kundgrupper är fortsatt god och omfattar de flesta geografiska regionerna.

Orderingången under kvartalet uppgick till 1 036 Mkr (1 007), en ökning med 3 procent. Exklusive företagsförvärv och ändrade valutakurser var orderingången oförändrad. Faktureringen steg med 8 procent till 1 043 Mkr (968). Exklusive företagsförvärv och ändrade valutakurser var ökningen 3 procent. Alla dotterbolagen ökade både orderingång och fakturering. Uppgången är bred och omfattar de flesta branscherna och geografierna. Ett undantag är den tyska bilindustrin.

Rörelseresultat uppgick till 129 Mkr (125) och resultatet efter finansnetto var 126 Mkr (123). Vinsten per aktie nådde 1,72 kr (1,53). Kassaflödet efter investeringar var 55 Mkr (68).

Under helåret var orderingången 4 615 Mkr (4 031), en ökning med 14 procent. Exklusive företagsförvärv och ändrade valutakurser var ökningen 11 procent. Faktureringen steg med 11 procent till 4 409 Mkr (3 971). Exklusive företagsförvärv och ändrade valutakurser var ökningen 7 procent.

Rörelseresultatet för 2018 var 623 Mkr (528) och resultatet efter finansnetto uppgick till 609 Mkr (517). Nettot av tecknade terminskontrakt och förändrade valutakurser har förbättrat resultatet med cirka 13 Mkr varav större delen hänförs till Lesjöfors. Vinsten per aktie nådde 7,78 kr (6,45). Kassaflödet efter investeringar var 229 Mkr (186). Årets kassaflöde har belastats med förvärvslikvider på 4 Mkr (84).

## Dotterbolagen

### Lesjöfors

Lesjöfors är en fullsortimentsleverantör av standard- och specialproducerade industrifjädrar samt tråd- och banddetaljer. Företaget är en dominerande aktör i Norden och ett av de större företagen i sin bransch i Europa. Lesjöfors har tillverkning i Sverige, Danmark, Finland, Tyskland, Lettland, Storbritannien, Slovakien, USA, Mexiko, Singapore, Thailand och Kina.

Lesjöfors bedriver verksamheten i två områden, Industri och Chassifjädrar. Industri har hög efterfrågan och god tillväxt på de flesta kundgrupperna och i de flesta geografiska marknaderna. Undantaget för affärsområdet Industri är den tyska fordonsindustrin. Chassifjädrar är inne i lågsäsong och leveranserna var på fjolårets nivå. Sammantaget för Lesjöfors uppgick orderingången till 581 Mkr (579) under kvartalet. Faktureringen var 583 Mkr (551), en ökning med 6 procent. Rörelseresultatet nådde 105 Mkr (103).

Inom området Industri är konjunkturen fortsatt stark och efterfrågan god från flertalet kundgrupper och geografiska marknader. Faktureringen steg med 8 procent och landade på 460 Mkr (426). På marknaderna utanför Tyskland ökade faktureringen med 14 procent i kvartalet.

Chassifjädrar är säsongberoende med låg aktivitet under fjärde kvartalet. Faktureringen nådde 123 Mkr (125).

Under helåret 2018 var orderingången till 2 616 Mkr (2 408), en ökning med 9 procent. Faktureringen växte med 12 procent till 2 625 Mkr (2 351). Affärsområdet Industri fakturerade 1 864 Mkr (1 676) och Chassifjädrar 761 Mkr (675). Rörelseresultatet var 531 Mkr (477).

### Habia Cable

Habia Cable är en av Europas största tillverkare av specialkabel till kunder inom telekommunikation, transport, kärnkraft, försvar, offshore och övrig industri. Verksamheten drivs inom områdena Telecom och Övrig Industri. Företaget har tillverkning i Sverige, Tyskland, Kina och Polen och försäljning över hela världen.

Under kvartalet förbättrades orderingången med 7 procent till 209 Mkr (196) och faktureringen med 14 procent till 210 Mkr (185). Telecom har utvecklats relativt svagt på grund av att inget stort projekt rullas ut för närvarande. Faktureringen var 58 Mkr (63). Övrig industri har haft en god utveckling drivet av den starka konjunkturen. Faktureringen var 152 Mkr (122) inom Övrig Industri. Habias rörelseresultatet under kvartalet var 9 Mkr (7).

Under helåret steg orderingången med 29 procent till 1 044 Mkr (812). En starkt bidragande orsak till denna ökning är värmekabel till offshoreindustrin där Habia tecknat ordrar på cirka 160 Mkr.

Faktureringen steg med 8 procent till 874 Mkr (809). Telecom fakturerade 313 Mkr (337) och Övrig Industri 558 Mkr (472). Habias rörelseresultatet nådde 57 Mkr (42).

### Beijer Tech

Beijer Tech är specialiserat på industriell handel och tillverkning. Företaget säljer förnödenheter, komponenter och maskiner till nordiska industriföretag och representerar flera av världens ledande tillverkare. Verksamheten bedrivs inom områdena Industriprodukter och Flödesteknik.

Under kvartalet växte försäljningsvolymerna inom Flödesteknik medan Industriprodukters leveranser var oförändrade. Orderingången var 246 Mkr (233) i kvartalet, en ökning med 6 procent. Faktureringen steg med 7 procent och nådde 250 Mkr (233). Industriprodukter fakturerade 135 Mkr (136) och Flödesteknik 115 Mkr (96). Rörelseresultatet var 18 Mkr (16).

Orderingången under helåret ökade med 18 procent till 955 (811). Faktureringen nådde 913 Mkr (811), en ökning med 13 procent. Industriprodukter fakturerade 498 Mkr (452) och Flödesteknik 415 Mkr (359). Rörelseresultatet var 60 Mkr (47).

### Moderbolaget

Moderbolaget, Beijer Alma AB, som är ett holdingbolag utan egen extern fakturering hade ett rörelseresultat på -3 Mkr (-1) under kvartalet och -26 (-38) för helåret. Det redovisade resultatet som även innehåller koncernbidrag och utdelningar från dotterbolag var för helåret 296 Mkr (325).

# Omsättning och resultat per dotterbolag

## NETTOOMSÄTTNING

Mkr	2018 kv 4	2018 kv 3	2018 kv 2	2018 kv 1	2017 kv 4	2017 kv 3	2017 kv 2	2017 kv 1	2018 helår	2017 helår	2016 helår
Lesjöfors	582,7	614,1	738,4	689,7	550,8	527,6	648,0	624,8	2 624,9	2 351,2	2 009,4
Habia Cable	209,8	191,0	242,0	227,6	184,6	168,3	208,1	247,5	870,4	808,5	786,8
Beijer Tech	250,3	210,7	235,5	216,6	232,9	183,8	207,8	187,0	913,1	811,5	731,1
Moderbolag och koncerngemensamt	0,1	0,1	0,1	0,1	0,1	–	0,1	0,1	0,4	0,3	0,2
<b>Totalt</b>	<b>1 042,9</b>	<b>1 015,9</b>	<b>1 216,0</b>	<b>1 134,0</b>	<b>968,4</b>	<b>879,7</b>	<b>1 064,0</b>	<b>1 059,4</b>	<b>4 408,8</b>	<b>3 971,5</b>	<b>3 527,5</b>

## RÖRELSERESULTAT

Mkr	2018 kv 4	2018 kv 3	2018 kv 2	2018 kv 1	2017 kv 4	2017 kv 3	2017 kv 2	2017 kv 1	2018 helår	2017 helår	2016 helår
Lesjöfors	105,3	121,2	163,0	141,1	103,0	102,5	141,7	130,2	530,6	477,4	380,2
Habia Cable	8,7	14,0	20,8	13,8	6,7	4,6	6,4	24,5	57,3	42,2	97,0
Beijer Tech	18,2	16,2	14,0	12,1	16,2	10,3	12,1	8,6	60,5	47,2	7,9
Moderbolag och koncerngemensamt	-3,4	-3,2	-11,1	-7,9	-1,0	-4,6	-10,0	-22,8	-25,6	-38,4	-29,9
<b>Summa rörelseresultat</b>	<b>128,8</b>	<b>148,2</b>	<b>186,7</b>	<b>159,1</b>	<b>124,9</b>	<b>112,8</b>	<b>150,2</b>	<b>140,5</b>	<b>622,8</b>	<b>528,4</b>	<b>455,2</b>
Finansnetto	-3,0	-2,8	-3,8	-4,0	-1,9	-3,2	-3,2	-2,7	-13,6	-11,0	-8,2
<b>Resultat efter finansnetto</b>	<b>125,8</b>	<b>145,4</b>	<b>182,9</b>	<b>155,1</b>	<b>123,0</b>	<b>109,6</b>	<b>147,0</b>	<b>137,8</b>	<b>609,2</b>	<b>517,4</b>	<b>447,0</b>

Det finns ingen försäljning mellan dotterbolagen.

### Styrelsens förslag till utdelning

Styrelsen föreslår årsstämman en utdelning på 5,10 kr (4,75) per aktie.

### Årsstämma

Årsstämman kommer att hållas torsdagen den 28 mars 2019 klockan 18.00 i Stora Salen, Uppsala Konsert & Kongress, Vaksala Torg 1, Uppsala. Årsredovisningen finns tillgänglig på bolagets kontor senast tre veckor före stämman och kommer att utsändas till aktieägarna omkring den 20 mars 2019.

### Företagsförvärv

#### Packningar och Plast

Beijer Tech har förvärvat Packningar och Plast som levererar packningar, tätningar och plaster till svensk industri. Bolaget har tillverkning i Norsborg utanför Stockholm och omsätter på årsbasis drygt 20 Mkr med god lönsamhet.

#### Preliminär förvärvskalkyl

Mkr	
Köpeskillning	17,5
Nettotillgångar värderade till verkligt värde	11,3
Goodwill	6,2

Av köpeskillingen erlades 12,3 Mkr kontant och 5,2 Mkr erläggs i slutet av 2019.

Nettotillgångar värderade till verkligt värde består av

Mkr	
Maskiner	0,6
Varulager	1,5
Fordringar	4,6
Kassamedel	8,7
Kortfristiga skulder	-4,1
<b>Summa</b>	<b>11,3</b>

Fordringarna som garanteras av säljaren beräknas inflyta till verkligt värde. Tillträde skedde i april. Sedan dess har bolaget bidragit med 20 Mkr i nettoomsättning och 3,5 Mkr i rörelseresultat. Transaktionskostnader på 0,3 Mkr har kostnadsförts.

### Händelser efter periodens utgång

Under januari 2019 har Beijer Tech gjort ett mindre inköpsförvärv genom att förvärva tillgångarna i det finska bolaget Uudenmaan Murskaus. Köpeskillingen var 13 Mkr.

### Risker och osäkerhetsfaktorer

Koncernens väsentliga risk- och osäkerhetsfaktorer består av bland annat affärsmässiga risker och finansiella risker. Affärsmässiga risker kan avse större kundexponeringar mot enskilda branscher eller företag. Finansiella risker avser främst valutarisker som uppstår genom att 95 respektive 85 procent av försäljningen för Habia och Lesjöfors sker utanför Sverige medan cirka 65 procent av produktionen sker utomlands. Beijer Tech har inte motsvarande valutarisk eftersom 71 procent av försäljningen sker inom Sverige.

Hantering av de finansiella riskerna finns beskriven i 2018 års årsredovisning i not 31. Bedömningen är att koncernen har en god riskspridning på branscher och företag. Bedömningen är även att risksituationen inte har förändrats under året.

# Resultaträkningar i sammandrag

## KONCERNEN

Mkr	2018 kv 4	2017 kv 4	2018 helår	2017 helår	2016 helår
Nettoomsättning	1 042,9	968,4	4 408,8	3 971,5	3 527,5
Kostnad för sålda varor	-719,6	-654,7	-3 032,4	-2 706,9	-2 381,7
<b>Bruttoresultat</b>	<b>323,3</b>	<b>313,7</b>	<b>1 376,4</b>	<b>1 264,6</b>	<b>1 145,8</b>
Försäljningskostnader	-106,5	-96,5	-408,5	-376,1	-368,7
Administrationskostnader	-89,2	-96,0	-346,3	-347,7	-324,3
Jämförelsestörande poster	-	-	-	-16,1	-
Övriga intäkter	-	2,9	-	2,9	-
Resultat från andelar i intresseföretag	1,2	0,8	1,2	0,8	2,4
<b>Rörelseresultat</b>	<b>128,8</b>	<b>124,9</b>	<b>622,8</b>	<b>528,4</b>	<b>455,2</b>
Ränteintäkter	0,6	1,2	2,1	1,5	1,2
Räntekostnader	-3,6	-3,1	-15,7	-12,5	-9,4
<b>Resultat efter finansnetto</b>	<b>125,8</b>	<b>123,0</b>	<b>609,2</b>	<b>517,4</b>	<b>447,0</b>
Skatt på periodens resultat	-22,0	-30,5	-140,4	-129,1	-119,4
<b>Redovisat resultat hänförligt till moderbolagets ägare</b>	<b>103,8</b>	<b>92,5</b>	<b>468,8</b>	<b>388,3</b>	<b>327,6</b>

## ÖVRIGT TOTALRESULTAT

Poster som kan komma att omklassificeras till resultaträkningen

Kassaflödessäkringar	5,6	-4,5	7,7	-5,6	-5,7
Omräkningsdifferenser	12,3	20,7	44,8	-6,9	30,6
<b>Summa övrigt totalresultat efter skatt</b>	<b>17,9</b>	<b>16,2</b>	<b>52,5</b>	<b>-12,5</b>	<b>24,9</b>
<b>Summa totalresultat hänförligt till moderbolagets ägare</b>	<b>121,7</b>	<b>108,7</b>	<b>521,3</b>	<b>375,8</b>	<b>352,5</b>

Övrigt totalresultat avser i sin helhet poster som kan komma att omklassificeras till resultaträkningen.

Redovisat resultat per aktie före och efter utspädning, kr	1,72	1,53	7,78	6,45	5,43
Utdelning per aktie, kr	-	-	5,10 <sup>1)</sup>	4,75	4,75
Avskrivningar ingår med, Mkr	35,2	34,9	138,5	130,5	117,3

## MODERBOLAGET

Mkr	2018 kv 4	2017 kv 4	2018 helår	2017 helår	2016 helår
Administrationskostnader	-7,2	-8,5	-43,8	-43,4	-48,0
Jämförelsestörande poster	-	-	-	-16,1	-
Övriga rörelseintäkter	4,5	7,4	18,2	21,1	18,2
<b>Rörelseresultat</b>	<b>-2,7</b>	<b>-1,1</b>	<b>-25,6</b>	<b>-38,4</b>	<b>-29,8</b>
Koncernbidrag	58,1	60,1	58,1	60,1	52,1
Intäkter från andelar i koncernföretag	272,0	309,0	272,0	309,0	260,0
Ränteintäkter och liknande intäkter	0,2	0,2	0,6	0,8	0,7
Räntekostnader och liknande kostnader	-0,3	-0,3	-1,1	-1,1	-0,7
<b>Resultat efter finansnetto</b>	<b>327,3</b>	<b>367,9</b>	<b>304,0</b>	<b>330,4</b>	<b>282,3</b>
Skatt på periodens resultat	-12,1	-12,6	-7,6	-4,9	-5,8
<b>Redovisat resultat</b>	<b>315,2</b>	<b>355,3</b>	<b>296,4</b>	<b>325,5</b>	<b>276,5</b>

1) Av styrelsen förslagen utdelning.

Det finns inga poster hänförliga till övrigt totalresultat.

# Balansräkningar i sammandrag

## KONCERNEN

Mkr	2018 31 dec	2017 31 dec	2016 31 dec
<b>TILLGÅNGAR</b>			
<b>Anläggningstillgångar</b>			
Immateriella tillgångar	628,2	607,4	550,6
Materiella anläggningstillgångar	987,9	892,0	904,8
Uppskjutna skattefordringar	27,7	15,8	19,1
Finansiella tillgångar	33,0	36,3	30,3
<b>Summa anläggningstillgångar</b>	<b>1 676,8</b>	<b>1 551,5</b>	<b>1 504,8</b>
<b>Omsättningstillgångar</b>			
Varulager	951,7	824,6	717,9
Fordringar	808,9	731,1	654,9
Kassa och bank	291,3	328,1	273,6
<b>Summa omsättningstillgångar</b>	<b>2 051,9</b>	<b>1 883,8</b>	<b>1 646,4</b>
<b>Summa tillgångar</b>	<b>3 728,7</b>	<b>3 435,3</b>	<b>3 151,2</b>
<b>EGET KAPITAL OCH SKULDER</b>			
<b>Eget kapital</b>			
Aktiekapital	125,5	125,5	125,5
Övrigt tillskjutet kapital	444,4	444,4	444,4
Reserver	90,5	38,1	50,6
Balanserad vinst inkl periodens resultat	1 571,4	1 383,1	1 281,0
<b>Eget kapital hänförligt till moderbolagets aktieägare</b>	<b>2 231,8</b>	<b>1 991,1</b>	<b>1 901,5</b>
Innehav utan bestämmande inflytande	4,1	3,9	3,8
<b>Summa eget kapital</b>	<b>2 235,9</b>	<b>1 995,0</b>	<b>1 905,3</b>
Långfristiga skulder till kreditinstitut	189,8	144,7	242,8
Övriga långfristiga skulder	80,6	75,0	66,2
Kortfristiga skulder till kreditinstitut	541,1	592,1	343,9
Kortfristiga ej räntebärande skulder	681,3	628,5	593,0
<b>Summa skulder</b>	<b>1 492,8</b>	<b>1 440,3</b>	<b>1 245,9</b>
<b>Summa eget kapital och skulder</b>	<b>3 728,7</b>	<b>3 435,3</b>	<b>3 151,2</b>

## MODERBOLAGET

Mkr	2018 31 dec	2017 31 dec	2016 31 dec
<b>TILLGÅNGAR</b>			
<b>Anläggningstillgångar</b>			
Materiella anläggningstillgångar	1,1	1,2	1,2
Uppskjutna skattefordringar	5,9	5,7	-
Finansiella tillgångar	532,0	532,0	532,2
<b>Summa anläggningstillgångar</b>	<b>539,0</b>	<b>538,9</b>	<b>533,4</b>
<b>Omsättningstillgångar</b>			
Fordringar	439,9	440,2	362,8
Likvida medel	58,2	59,7	3,1
<b>Summa omsättningstillgångar</b>	<b>498,1</b>	<b>499,9</b>	<b>365,9</b>
<b>Summa tillgångar</b>	<b>1 037,1</b>	<b>1 038,8</b>	<b>899,3</b>
<b>EGET KAPITAL OCH SKULDER</b>			
Aktiekapital	125,5	125,5	125,5
Reservfond	444,4	444,4	444,4
Balanserad vinst	48,1	8,8	12,8
Periodens resultat	296,4	325,5	276,5
<b>Summa eget kapital</b>	<b>914,4</b>	<b>904,2</b>	<b>859,2</b>
Kortfristiga skulder till kreditinstitut	100,3	100,3	14,7
Kortfristiga ej räntebärande skulder	22,4	34,3	25,4
<b>Summa eget kapital och skulder</b>	<b>1 037,1</b>	<b>1 038,8</b>	<b>899,3</b>

# Kassaflödesanalyser i sammandrag

## KONCERNEN

Mkr	2018 kv 4	2017 kv 4	2018 helår	2017 helår	2016 helår
Kassaflöde från den löpande verksamheten före förändring av rörelsekapital och investeringar	136,0	128,9	612,6	520,2	436,5
Förändring av rörelsekapital ökning (-) minskning (+)	32,4	-23,1	-155,3	-132,1	28,5
Kassaflöde från den löpande verksamheten	168,4	105,8	457,3	388,1	465,0
Investeringsverksamheten	-112,5	-37,5	-224,4	-118,0	-213,3
Förvärvade bolag efter avdrag för likvida medel	-0,5	-	-3,6	-83,6	-78,1
Kassaflöde efter investeringar	55,4	68,3	229,3	186,5	173,6
Finansieringsverksamheten	-122,3	8,9	-274,4	-130,1	-157,4
Förändring likvida medel	-66,9	77,2	-45,1	56,4	16,2
Likvida medel vid periodens ingång	351,9	252,6	328,1	273,6	252,2
Valutakursförändringar likvida medel	6,3	-1,7	8,3	-1,9	5,2
Likvida medel vid periodens slut	291,3	328,1	291,3	328,1	273,6
Beviljade men ej utnyttjade checkkrediter	565,9	566,2	565,9	566,2	694,3
Tillgängligt likviditet	857,2	894,3	857,2	894,3	967,9

## SPECIFIKATION AV FÖRÄNDRINGEN AV EGET KAPITAL I KONCERNEN

Mkr	2018 helår	2017 helår	2016 helår
Ingående eget kapital hänförligt till moderbolagets aktieägare	1 996,7	1 907,1	1 840,9
Periodens totalresultat	521,3	375,8	352,4
Lämnad utdelning	-286,2	-286,2	-286,2
Utgående eget kapital hänförligt till moderbolagets aktieägare	2 231,8	1 996,7	1 907,1
Innehav utan bestämmande inflytande	4,1	3,9	3,8
<b>Totalt utgående eget kapital</b>	<b>2 235,9</b>	<b>2 000,6</b>	<b>1 910,9</b>

## SPECIFIKATION AV EGET KAPITAL HÄNFÖRLIGT TILL MODERBOLAGETS ÄGARE FÖR PERIODEN

Mkr	Aktie- kapital	Övrigt tillskjutet kapital	Reserver	Balanserad vinst inkl periodens resultat	Summa
31/12 2017	125,5	444,4	38,1	1 388,7	1 996,7
Lämnad utdelning				-286,2	-286,2
Periodens totalresultat			52,4	468,9	521,3
<b>31/12 2018</b>	<b>125,5</b>	<b>444,4</b>	<b>90,5</b>	<b>1 571,4</b>	<b>2 231,8</b>

## ANTAL AKTIER

	2018 31 dec	2017 31 dec	2016 31 dec
Antal utestående aktier	60 262 200	30 131 100	30 131 100
Totalt antal aktier efter full utspädning	60 262 200	30 131 100	30 131 100
Genomsnittligt antal aktier efter full utspädning	60 262 200	30 131 100	30 131 100

Av antalet utestående aktier är 6 605 000 A-aktier och resterande aktier är B-aktier. På årsstämman 22 mars 2018 beslutades om split 2:1 innebärande att antalet aktier efter split uppgår till 60 262 000 varav 6 605 000 är A-aktier och resterande är B-aktier. Spliten genomfördes under maj månad.



# Redovisningsprinciper & nyckeltal

## NOT 1 REDOVISNINGSPRINCIPER

### Koncernen

Delårsrapporten har upprättats med tillämpning av internationella redovisningsstandards (International Financial Reporting Standards – IFRS) sådana de antagits av Europeiska Unionen (EU). Delårsrapporten har upprättats i enlighet med IAS 34 Delårsrapportering samt Årsredovisningslagen.

Inga nya eller omarbetade IFRS som trätt i kraft 2018 har någon påverkan på koncernen. Redovisningsprinciper och beräkningsgrunder är oförändrade jämfört med årsredovisningen för 2017. Väsentliga redovisnings- och värderingsprinciper återfinns på sidorna 52–55 i årsredovisningen för 2017.

IFRS 9, Finansiella instrument, gäller från 1 januari 2018 och koncernens tillämpning framgår av not 41 i 2017 års redovisning. Beijer Alma tillämpar IFRS 9 från och med 1 januari 2018. IFRS 9 har inte fått några effekter på resultat och ställning.

IFRS 15, intäkter från kontrakt från kunder, gäller från och med 1 januari 2018 och koncernens tillämpning framgår av not 41 i 2017 års redovisning. Beijer Alma tillämpar IFRS 15 från och med den 1 januari 2018. Övergången till IFRS 15 har inte fått några effekter på resultat och ställning. Under 2018 har kostnader för att teckna och fullfölja avtal mot offshoreindustrin aktiverats med 7,9 Mkr som redovisas som immateriell tillgång. Standarden har medfört ytterligare upplysningskrav.

Verkligt värde på finansiella tillgångar och skulder bedöms motsvara bokfört värde.

### Nya standarder som ännu inte tillämpas

IFRS 16 Leasingavtal publicerades av IASB i januari 2016 och godkändes av EU i oktober 2017. IFRS 16 ersätter IAS 17 Leasingavtal. Standarden kräver att tillgångar och skulder hänförliga till alla leasingavtal, med några undantag, redovisas i balansräkningen. Vid första tillämpning av IFRS 16 kan företag välja full retroaktiv tillämpning eller en variant med lättnadsregler. Tidigare tillämpning är dock tillåten för företag som tillämpar IFRS 15. Beijer Alma bedömer att IFRS 16 kommer att påverka koncernens finansiella rapporter. Den övergångsregel som valts är lättnadsregeln vid förenklad beräkning vid övergångsdatumet 1/1 2019. De leaseavtal som finns ingångna 1/1 2019 kommer att öka balansomslutningen med cirka 223 Mkr. Dessa avtal kommer att påverka 2019

års resultat före skatt negativt med cirka 3 Mkr.

### Användande av nyckeltal ej definierade i IFRS

Beijer Alma tillämpar ESMAs (European Securities and Markets Authority – Den Europeiska värdepappers- och marknadsmyndigheten) nya riktlinjer för alternativa nyckeltal, Alternative Performance Measures). I korhet är ett alternativt nyckeltal ett finansiellt mått över historisk eller framtida resultatutveckling, finansiell ställning eller kassaflöde som inte är definierat eller specificerat i IFRS. Definitionerna av i delårsrapporten använda nyckeltal finns på bolagets hemsida.

### Moderbolaget

Moderbolaget, Beijer Alma AB, tillämpar Årsredovisningslagen och RFR 2 Redovisning för juridiska personer. Redovisningsprinciperna överensstämmer, med undantag för vad som anges ovan kring IFRS 9 och IFRS 15, med föregående år samt med koncernens redovisningsprinciper i tillämpliga delar.

Delårsrapporten omfattar sidorna 1–13 och sidorna 1–5 utgör således en integrerad del av denna finansiella rapport.

## NOT 2 NETTOOMSÄTTNING PER SEGMENT (DOTTERBOLAG)

	2018 kv 4	2017 kv 4	2018 helår	2017 helår
<b>Lesjöfors</b>				
varav Industri	460	426	1 864	1 676
varav Chassifjädrar	123	125	761	675
<b>Habia</b>				
varav Övrig Industri	152	122	558	472
varav Telecom	58	63	313	337
<b>Beijer Tech</b>				
varav Industriprodukter	135	136	498	452
varav Flödesteknik	115	96	415	359
<b>Summa koncernen</b>	<b>1 043</b>	<b>968</b>	<b>4 409</b>	<b>3 971</b>

## NYCKELTAL

	2018 kv 4	2017 kv 4	2018 helår	2017 helår	2016 helår
Antal aktier, st <sup>1)</sup>	60 262 200	60 262 200	60 262 200	60 262 200	60 262 200
Nettoomsättning, Mkr	1 042,9	968,4	4 408,8	3 971,5	3 527,5
Rörelseresultat, Mkr	128,8	124,9	622,8	528,4	455,2
Resultat före skatt, Mkr	125,8	123,0	609,2	517,4	447,0
Vinst per aktie efter skatt, kr <sup>1)</sup>	1,72	1,53	7,78	6,45	5,44
Vinst per aktie efter 22,0 % schablonskatt, kr <sup>1)</sup>	1,63	1,59	7,89	6,70	5,79
Kassaflöde efter investeringar exkl förvärv per aktie, kr <sup>1)</sup>	0,92	1,14	3,87	4,48	3,68
Avkastning på eget kapital, %	18,1	19,8	22,5	20,7	18,7
Avkastning på sysselsatt kapital, %	17,4	18,9	22,0	20,8	19,1
Eget kapital per aktie, kr <sup>1)</sup>	37,04	33,04	37,04	33,04	31,55
Soliditet, %	59,9	58,0	59,9	58,0	60,3
Nettoskuldssättningsgrad, %	19,7	20,5	19,7	20,5	16,5
Likvida medel inklusive outnyttjade krediter, Mkr	857,2	894,3	857,2	894,3	967,9
Investeringar i materiella anläggningstillgångar, Mkr	106,2	36,8	205,3	125,9	203,6
Räntetäckningsgrad, ggr	36,5	41,0	39,9	42,5	48,8
Antal anställda vid periodens slut	2 622	2 546	2 622	2 546	2 341

<sup>1)</sup> omräknat efter split 2:1

Vi anser att bokslutskommunikén för 2018 ger en rättvisande översikt av moderbolagets och koncernens verksamhet, ställning och resultat samt beskriver de väsentliga risker och osäkerhetsfaktorer som moderbolaget och de bolag som ingår i koncernen bedöms stå inför.

Uppsala den 13 februari 2019

Beijer Alma AB (publ)

Johan Wall  
*Styrelsens ordförande*

Johnny Alvarsson  
*Styrelseledamot*

Carina Andersson  
*Styrelseledamot*

Anders G. Carlberg  
*Styrelseledamot*

Caroline af Ugglas  
*Styrelseledamot*

Anders Ullberg  
*Styrelseledamot*

Cecilia Wikström  
*Styrelseledamot*

Henrik Perbeck  
*Vd och koncernchef*

## Revisors rapport över översiktlig granskning av finansiell delårsinformation i sammandrag (delårsrapport) upprättad i enlighet med IAS 34 och 9 kap. årsredovisningslagen

### Inledning

Vi har utfört en översiktlig granskning av den finansiella delårsinformationen i sammandrag (delårsrapport) för Beijer Alma AB (publ.) per den 31 december 2018 och den tolv månadersperiod som slutade per detta datum. Det är styrelsen och verkställande direktören som har ansvaret för att upprätta och presentera denna finansiella delårsinformation i enlighet med IAS 34 och årsredovisningslagen. Vårt ansvar är att uttala en slutsats om denna delårsrapport grundad på vår översiktliga granskning.

### Den översiktliga granskningens inriktning och omfattning

Vi har utfört vår översiktliga granskning i enlighet med International Standard on Review Engagements ISRE 2410 Översiktlig granskning av finansiell delårsinformation utförd av företagets valda revisor. En översiktlig granskning består av att göra förfrågningar, i första hand till personer som är ansvariga för finansiella frågor och redovisningsfrågor, att utföra analytisk granskning och att vidta andra översiktliga granskningsåtgärder. En översiktlig granskning har en annan inriktning och en betydligt mindre omfattning jämfört med den inriktning och omfattning som en revision enligt ISA och god revisionsord i övrigt har. De granskningsåtgärder

som vidtas vid en översiktlig granskning gör det inte möjligt för oss att skaffa oss en sådan säkerhet att vi blir medvetna om alla viktiga omständigheter som skulle kunna ha blivit identifierade om en revision utförts. Den uttalade slutsatsen grundad på en översiktlig granskning har därför inte den säkerhet som en uttalad slutsats grundad på en revision har.

### Slutsats

Grundat på vår översiktliga granskning har det inte kommit fram några omständigheter som ger oss anledning att anse att delårsrapporten inte, i allt väsentligt, är upprättad för koncernens del i enlighet med IAS 34 och årsredovisningslagen samt för moderbolagets del i enlighet med årsredovisningslagen.

Uppsala den 13 februari 2019

Öhrlings PricewaterhouseCoopers AB

Leonard Daun  
*Auktoriserad revisor*

## Mer information

### Frågor

Henrik Perbeck, vd och koncernchef  
tel 018-15 71 60  
henrik.perbeck@beijeralma.se

Jan Blomén, ekonomichef  
tel 018-15 71 60  
jan.blomen@beijeralma.se

*Denna information är sådan information som Beijer Alma AB är skyldigt att offentliggöra enligt EU:s marknadsmissbruksförordning och lagen om värdepappersmarknaden. Informationen lämnades, genom ovanstående kontaktpersons försorg, för offentliggörande den 13 februari kl. 12:30.*

### Läs mer

[www.beijeralma.se](http://www.beijeralma.se)

### Dotterbolag

[www.lesjoforsab.com](http://www.lesjoforsab.com)  
[www.habia.com](http://www.habia.com)  
[www.beijertech.se](http://www.beijertech.se)

### Nästa rapporttillfälle

Delårsrapport den 6 maj 2019.



## BEIJER • ALMA

Beijer Alma AB (publ)  
Org nr 556229-7480  
Forumgallerian, Dragarbrunnsgatan 45  
Box 1747, 751 47 Uppsala  
Telefon 018-15 71 60  
E-post [info@beijeralma.se](mailto:info@beijeralma.se)  
[beijeralma.se](http://beijeralma.se)