

Q1

- Nettoomsättningen ökade till 1 217 Mkr (1 166)
- Rörelseresultatet uppgick till 146 Mkr (161) vilket motsvarar en rörelsemarginal på 12,0 procent (13,8)
- Resultatet efter finansnetto uppgick till 137 Mkr (155) och resultatet per aktie till 1,78 kr (1,99)
- Orderingången ökade till 1 184 Mkr (1 143)
- Kassaflödet från löpande verksamhet uppgick till 58 Mkr (24)
- Nettoskulden var 911 Mkr (499)



Resultatet i sammandrag

Mkr	2020	2019	Förändring	Rullande	2019
	kv 1	kv 1	%	12 mån	Helår
Nettoomsättning	1 217,1	1 165,6	4,4	4 673,2	4 621,7
Rörelseresultat	146,5	161,2	-9,1	567,9	582,6
Rörelsemarginal, %	12,0	13,8		12,2	12,6
Resultat efter finansnetto	136,6	155,5	-12,2	538,5	557,4
Vinst per aktie, kr	1,78	1,99	-10,6	6,94	7,15
Orderingång	1 184,1	1 142,9	3,6	4 500,8	4 459,6
Nettoskuld	910,7	498,6	82,7	910,7	720,9
Nettoskultsättningsgrad, %	38,1	23,8	60,1	38,1	29,9
Kassaflöde efter investeringar, exklusive företagsförvärv	-11,7	-24,1	-51,5	397,8	385,4

VD-kommentar

Blandad efterfrågan och förvärvsdriven tillväxt, med begränsad påverkan från covid-19.

Koncernen

Efterfrågan var under första kvartalet fortsatt blandad. Avmattningen i slutet av förra året präglade även första kvartalet. Tillväxten var förvärvsdriven och ytterligare två bolag förvärvades i början av året.

Under kvartalet har covid-19-pandemin haft begränsad negativ påverkan på Beijer Almas verksamhet, intäkter och resultat, även om vår produktion i Kina låg nere under ett par veckor. Däremot är påverkan från covid-19 framåt i tiden svårbedömd. Eftersom spridningen av covid-19 utvecklats till en pandemi, finns det uppenbara risker för sämre marknadsförutsättningar och störningar i leveranskedjan. Därför har koncernen vidtagit åtgärder för att stärka sin beredskap och öka sin flexibilitet. Bolagets finansiella ställning är i grunden stark.

Under kvartalet ökade ordergång och nettoomsättning, men bägge minskade organiskt. Marginalen var lägre än motsvarande period förra året.

Dotterbolagen

I Lesjöfors var efterfrågan stabil och tillväxten förvärvsdriven. Såväl ordergång som nettoomsättning steg, även om en tydlig nedgång i ordergången för Chassifjädrar noterades mot slutet av kvartalet.

Habias ordergång ökade något tack vare nya projektordrar och en stabil efterfrågan från industrikunder. Spridningen av covid-19 medförde att den kinesiska fabriken hölls stängd två veckor extra i samband med det kinesiska nyåret.

I Beijer Tech ökade den förvärvsdrivna ordergången inom Industriprodukter, medan ordergången minskade inom Flödesteknik.

Förvärv

Genom Lesjöfors förvärv av Metrol Springs Ltd, fortsätter vi bygga en ledande koncern inom fjädrar, tråd och bandedetaljer. Metrol, med bas i Storbritannien, tillverkar olika typer av gasfjädrar och har en bred internationell kundbas. Beijer Tech har under kvartalet förvärvat PA Ventiler AB, som är ett välskött, lönsamt svenskt företag som säljer ventiler till framförallt pappers- och cellulosaindustrin.

Det är med glädje vi välkomnar en ny person till koncernledningen i augusti. Erika Ståhl har utsetts till ny CFO i Beijer Alma. Erika efterträder Jan Blomén som efter 33 år går i pension. Jag vill återigen passa på att tacka Jan för hans fina insatser i Beijer Alma.



Henrik Perbeck
VD och koncernchef



Koncernen

Beijer Alma är en internationell, börsnoterad industrigrupp. Affärsidén är att förvärva, äga och utveckla företag med god tillväxtpotential. Verksamheten inriktas på komponenttillverkning och industrihandel. Koncernen har drygt 2 700 medarbetare och finns på 60 marknader. Kunderna är företag i sektorer som fordon, verkstad, infrastruktur, telekom, energi, försvar och offshore.

Nyckeltal för koncernen

Mkr	2020	2019	Förändring	Rullande	2019
	kv 1	kv 1	%	12 mån	Helår
Nettoomsättning	1 217,1	1 165,6	4,4	4 673,2	4 621,7
Rörelseresultat	146,5	161,2	-9,1	567,9	582,6
Rörelsemarginal, %	12,0	13,8		12,2	12,6
Resultat efter finansnetto	136,6	155,5	-12,2	538,5	557,4
Orderingång	1 184,1	1 142,9	3,6	4 500,8	4 459,6

Första kvartalet

Orderingången under kvartalet ökade med 4 procent till 1 184 Mkr (1 143). Organiskt, dvs exklusive företagsförvärv och valutakursrörelser, minskade orderingången med 7 procent. Nettoomsättningen ökade med 4 procent till 1 217 Mkr (1 166). Organiskt minskade den med 5 procent. Till följd av förvärven ökade alla dotterbolagen både orderingång och nettoomsättning något.

Rörelseresultatet var 146 Mkr (161) och resultatet efter finansnetto 137 Mkr (155). Resultatet per aktie uppgick till 1,78 kr (1,99).

Under första kvartalet uppgick avkastningen på eget kapital till 17,8 procent (22,4) och avkastningen på sysselsatt kapital till 16,0 procent (22,7).

Kassaflödet från den löpande verksamheten uppgick till 58 Mkr (24). Kassaflödet från investeringsverksamheten uppgick till -185 Mkr (-97). Vid kvartalets utgång uppgick soliditeten till 47,6 procent (50,8) och nettoskuldssättningsgraden till 38,1 procent (23,8). Aktieutdelningen om 2,50 kr per aktie, dvs totalt 151 Mkr, betalades ut till aktieägarna efter kvartalets slut den 1 april, och har därmed inte påverkat första kvartalets kassaflöde och nettoskuld.

Under kvartalet har moderbolaget utökat sina kreditfaciliteter med 300 Mkr.

Antalet anställda

Antalet anställda under perioden ökade till 2 702 personer (2 622), varav förvärvade bolag utgjorde ca 200 anställda.

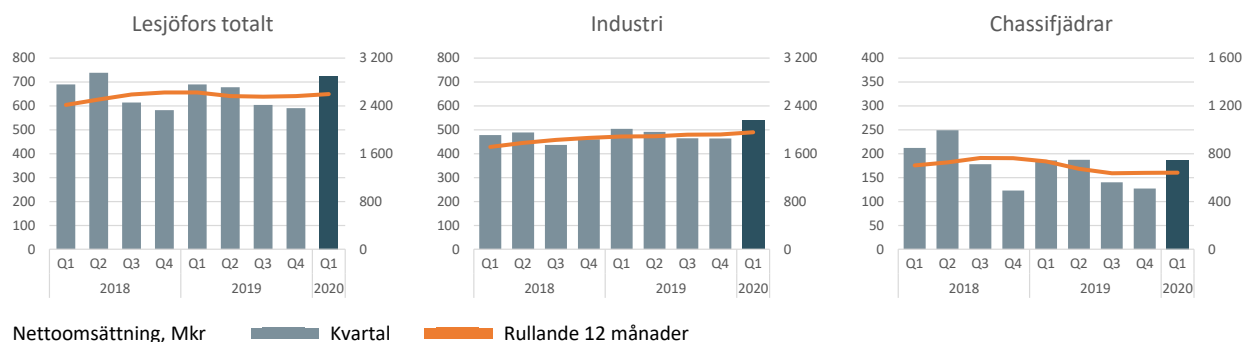
Dotterbolagen

Lesjöfors

Lesjöfors är en fullsortimentsleverantör av standard- och specialproducerade industrifjädrar samt tråd- och banddetaljer. Företaget är en dominerande aktör i Norden och ett av de större företagen i sin bransch i Europa. Lesjöfors har tillverkning i Sverige, Danmark, Finland, Tyskland, Lettland, Storbritannien, Slovakien, Holland, USA, Mexiko, Singapore, Thailand och Kina. Verksamheten bedrivs i affärsområdena Industri och Chassifjädrar.

Nyckeltal för Lesjöfors

Mkr	2020	2019	Förändring	Rullande	2019
	kv 1	kv 1	%	12 mån	Helår
Nettoomsättning	725,8	690,0	5,2	2 599,3	2 563,5
Nettoomsättning, Industri	538,5	503,9	6,9	1 957,6	1 923,0
Nettoomsättning, Chassifjädrar	187,4	186,1	0,7	641,8	640,5
Rörelseresultat	122,6	125,7	-2,5	438,2	441,3
Rörelsemarginal, %	16,9	18,2		16,9	17,2
Orderingång	673,2	654,0	2,9	2 554,1	2 534,9



Första kvartalet

Efterfrågan under kvartalet var stabil med en tillväxt som var förvärvsdriven inom Industri. Orderingången steg med 3 procent till 673 Mkr (654). Nettoomsättningen var 726 Mkr (690) vilket motsvarar en ökning med 5 procent. Organiskt minskade dock omsättningen med 4 procent. Rörelseresultatet under kvartalet var 123 Mkr (126).

Inom Industri var efterfrågan något lägre än föregående år, vilket lett till en organiskt minskad nettoomsättning i främst norra Europa, USA och Asien. I Kina var fabriker som följt av covid-19 stängda två veckor extra i anslutning till det kinesiska nyåret men volymerna återhämtade sig väl mot slutet av kvartalet. Nettoomsättningen ökade till följd av förvärv i Storbritannien och Nederländerna med 7 procent till 538 Mkr (504).

Chassifjädrar hade jämfört med i fjol en ökad orderingång på flertalet marknader, som dock mattades av betydligt mot slutet av första kvartalet. Denna negativa utveckling har fortsatt under andra kvartalets första veckor. Nettoomsättningen under första kvartalet var 187 Mkr (186).

Spridningen av covid-19 har inte haft någon väsentlig påverkan på Lesjöfors nettoomsättning eller resultat för kvartalet. Dock har negativa effekter observerats mot slutet av kvartalet och det är inte osannolikt att de fortsätter till exempel i samband med minskad efterfrågan på reservdelar till bilar såsom chassifjädrar liksom potentiellt längre produktionsstopp hos bolagets kunder inom fordons- och tillverkningsindustrin.

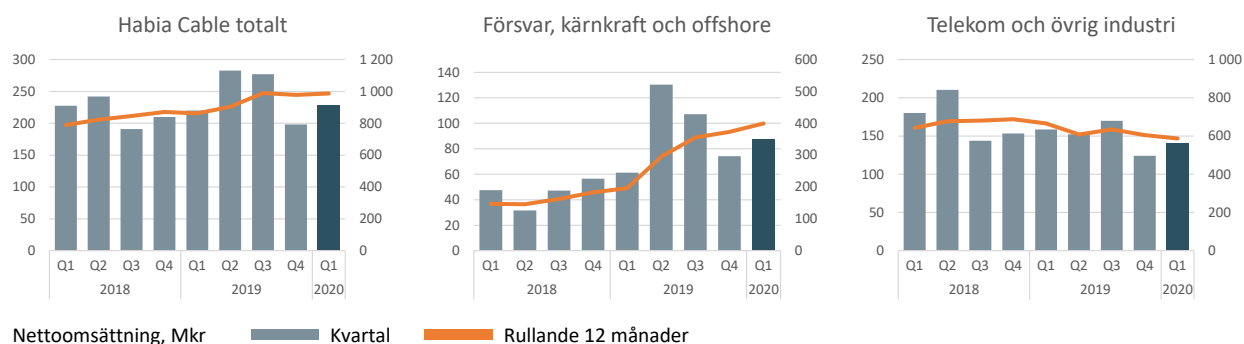
Dotterbolagen

Habia Cable

Habia Cable är en av Europas största tillverkare av specialkabel till kunder inom telekommunikation, kärnkraft, försvar, offshore och övrig industri. Försäljningen till kärnkraft, försvar och offshore är normalt starkt projektrelaterad. Företaget har tillverkning i Sverige, Tyskland, Kina och Polen och försäljning över hela världen.

Nyckeltal för Habia Cable

Mkr	2020	2019	Förändring	Rullande	2019
	kv 1	kv 1	%	12 mån	Helår
Nettoomsättning	228,4	219,8	3,9	986,4	977,8
Rörelseresultat	15,9	15,8	0,6	80,2	80,1
Rörelsemarginal, %	7,0	7,2		8,1	8,2
Orderingång	239,4	236,6	1,2	885,1	882,3



Första kvartalet

Under kvartalet ökade orderingången med 1 procent till 239 Mkr (237). Nettoomsättningen uppgick till 228 Mkr (220), där ökningen främst beror på högre volymer av avslutade offshoreprojekt under första kvartalet 2020.

Kinesiska myndigheters beslut för att förhindra spridning av covid-19 medförde att den kinesiska fabriken hölls stängd två veckor extra i samband med det kinesiska nyåret. Efter att fabriken hade öppnats ökade kapaciteten gradvis och kunde tillfullo möta successivt ökande efterfrågan. Det kan inte uteslutas att covid-19 kommer att få fortsatta negativa effekter under året allteftersom produktion och försäljning även i Europa påverkas.

Rörelseresultat uppgick oförändrat till 16 Mkr (16). Det längre produktionsstoppet i den kinesiska fabriken har belastat resultatet negativt, vilket dock kompenseras genom högre omsättning och besparingsåtgärder inom hela Habia Cable.

Dotterbolagen

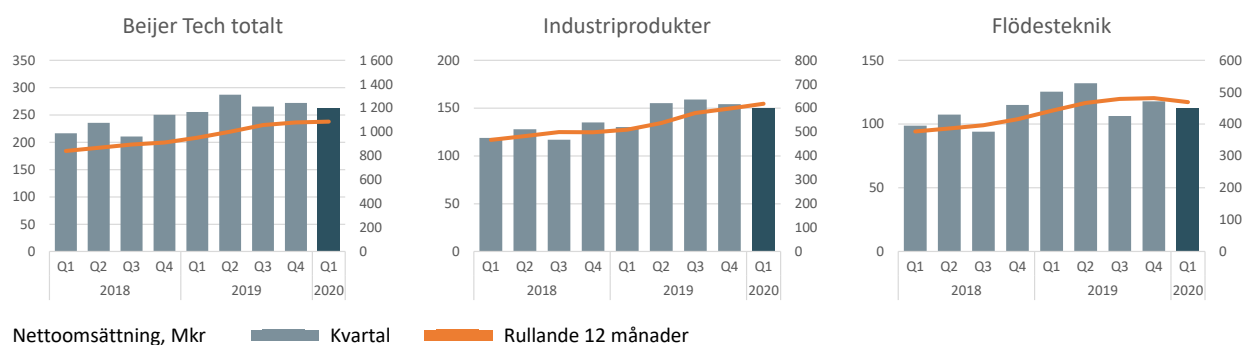
Beijer Tech

Beijer Tech är specialiserat på industriell handel och tillverkning. Företaget säljer förnödenheter, komponenter och maskiner till nordiska industriföretag, och representerar flera av världens ledande tillverkare. Verksamheten bedrivs inom områdena Industriprodukter och Flödesteknik.

Nyckeltal för Beijer Tech

Mkr	2020	2019	Förändring	Rullande	2019
	kv 1	kv 1	%	12 mån	Helår
Nettoomsättning	262,8	255,6	2,8	1 087,3	1 080,1
Nettoomsättning, Industriprodukter	150,1	130,2	15,3	618,5	598,6
Nettoomsättning, Flödesteknik	112,7	125,4	-10,1	468,8	481,5
Rörelseresultat	13,2	23,8	-44,5	70,8	81,4
Rörelsemarginal, %	5,0	9,3		6,5	7,5
Orderingång*	271,4	252,2	7,6	1 061,3	1 042,1

* Definitionen av Orderingång inom Beijer Tech har justerats något jämfört med föregående år, för att bättre spegla den del av verksamheten som relateras till tjänster och service. Jämförelsetalen anges enligt den nya definitionen.



Första kvartalet

Orderingången ökade inom Industriprodukter men minskade inom Flödesteknik. Tillväxten inom Industriprodukter är i huvudsak driven av förvärv. Nettoomsättningen var 263 Mkr (256). Organiskt minskade dock nettoomsättningen med 13 procent.

Rörelseresultatet under perioden uppgick till 13 Mkr (24), där minskningen främst förklaras av mindre försäljning av brandslangar, gjuteriförnödenheter och produkter inom maskinsegmentet samt av produktionsstopp hos viktigare kunder inom Industriprodukter.

För Industriprodukter steg nettoomsättningen till 150 Mkr (130). Tillväxten var förvärvsdriven. En svagare efterfrågan upplevdes i Sverige och Finland. I Danmark och Norge var efterfrågan däremot fortsatt god, men särskilt inom offshoreindustrin minskade aktiviteten mot slutet av kvartalet.

För Flödesteknik minskade nettoomsättningen till 113 Mkr (125), delvis förklarad av starka jämförelsetal från samma period föregående år och en mindre andel egentillverkade produkter. En viss avmattning av efterfrågan kunde konstateras i handelsverksamheten men med en fortsatt god aktivitet i den breda kundbasen av mindre kunder.

Spridningen av covid-19 har under första kvartalet inte haft någon väsentlig påverkan på nettoomsättning eller resultat för Beijer Tech, men mot slutet av kvartalet observerades en tydlig avmattning inom vissa segment samt leveransproblem från leverantörer i södra Europa. Fortsatt negativa effekter senare under året kan inte uteslutas, till exempel i samband med potentiella längre produktionsstopp eller inställda underhållsarbeten hos bolagets kunder inom olika tillverkande industrier.

Moderbolaget

Moderbolaget, Beijer Alma AB, som är ett holdingbolag utan egen extern nettoomsättning, hade ett rörelseresultat på -5,3 Mkr (-4,0) under kvartalet.

Företagsförvärv

Metrol Springs Ltd

Lesjöfors förvärvade i januari samtliga aktier i det brittiska företaget Metrol Springs Ltd.

Metrol Springs är en tillverkare av verktygsgasfjädrar och specialtillverkade gasfjädrar samt har ett egenutvecklat sortiment av konventionella gasfjädrar. Metrol har ytterligare kompletterat sitt erbjudande med linjära ställdon och andra produkter. En betydande del av försäljningen sker via katalog och företagets webbsidor. Bolaget har en diversifierad kundbas i Storbritannien, Europa, USA och Asien, och betjänar kunder inom den allmänna industrin och fordonsindustrin. Bolagets omsättning uppgår till 7 MGBP med hög lönsamhet, varav cirka 40 procent består av export till mer än 20 länder. Bolaget är baserat i Northampton och fastigheten där tillverkningen ligger förvärvades också genom aktierna i Nitro Springs Manufacturing Ltd.

PA Ventiler AB

I februari förvärvade ett av bolagen inom Beijer Tech samtliga aktier i PA Ventiler AB, som är baserat i Lindome utanför Göteborg.

PA Ventiler bedriver försäljning av ventiler till framförallt pappers- och cellulosaindustrin, kemisk och petrokemisk industri. Bolaget omsätter cirka 27 Mkr och har en god lönsamhet.

Kvartalets förvärv har påverkat Beijer Almas koncernbalansräkning enligt följande:

Preliminär förvärvskalkyl	kv 1
Mkr	
Köpeskillingar	145,9
Nettotillgångar värderade till verkligt värde	76,1
Goodwill	69,8
Kontant del av köpeskillingen	127,5
Skuldförd köpeskillning som erläggs inom två år	18,4

Köpeskillning att erlägga inom två år vid maximalt utfall av villkorade köpeskillingar skulle uppgå till 33,8 Mkr.

Nettotillgångar värderade till verkligt värde består av

Mkr	
Byggnad och mark	34,1
Maskiner och inventarier	21,1
Övriga immateriella tillgångar	3,0
Varulager	18,4
Fordringar	18,7
Likvida medel	11,5
Räntebärande skulder	-14,7
Icke räntebärande skulder	-16,0
Summa	76,1

Goodwill består av teknikkunnande, ej avskiljbara kundrelationer samt synergieffekter.

Under första kvartalet bidrog förvärven med 31 Mkr i nettoomsättning. Transaktionskostnader för förvärven har belastat kvartalets resultat med 1 Mkr.

Årsstämma

På årsstämman den 25 mars beslutades om en utdelning på 2,50 kr per aktie som utbetalades i början av april. På stämman omvaldes Johnny Alvarsson, Carina Andersson, Hans Landin, Caroline av Ugglas, Anders Ullberg och Cecilia Wikström till styrelseledamöter. Johan Wall omvaldes till styrelseordförande. Oskar Hellström nyvaldes till styrelseledamot.

Händelser efter periodens utgång

I syfte att inte behöva säga upp anställningar med medarbetare som inte bedöms vara fullt sysselsatta under en förväntad begränsad period med negativ påverkan av covid-19, har vissa av koncernens bolag under april vidtagit de åtgärder som är möjliga i olika länder i form av permitteringar och korttidsarbete. Detta berör vissa personalkategorier, främst inom Lesjöfors produktionsanläggningar och inom Beijer Tech. Totalt berörs knappt 25 procent av koncernens medarbetare.

Risker och osäkerhetsfaktorer

Koncernens väsentliga risk- och osäkerhetsfaktorer består av bland annat affärsmässiga risker och finansiella risker. Affärsmässiga risker kan avse större kundexponeringar mot enskilda branscher eller företag. Finansiella risker avser främst valutarisker som uppstår genom att 94 respektive 84 procent av försäljningen för Habia och Lesjöfors sker utanför Sverige medan cirka 65 procent av produktionen sker utomlands. Beijer Tech har inte motsvarande valutarisk eftersom 70 procent av försäljningen sker inom Sverige.

Hanteringen av de finansiella riskerna finns beskriven i 2019 års årsredovisning i not 29.

En nyttillkommen affärsrisk under 2020 är spridningen av covid-19. Denna pandemi har under första kvartalet haft en relativt begränsad påverkan på koncernens verksamheter, men påverkan under resten av året och därefter är svår att bedöma och kvantifiera. Covid-19 kan komma att få både direkta och indirekta negativa effekter på Beijer Almas bolag, till exempel i form av produktionssvårigheter till följd av ökad sjukfrånvaro, svårigheter att leda koncernen på ett effektivt sätt i händelse av sjukdomsfall bland ledande befattningshavare och andra nyckelpersoner, problem hänförliga till inköp från koncernens leverantörer, minskad efterfrågan på koncernens produkter både på kort sikt och lång sikt i händelse av en längre konjunkturedgång, kreditförluster på kundfordringar, myndighetsingripanden osv. Koncernledningen och styrelsen följer utvecklingen med en hög handlingsberedskap för att lindra negativa effekter på koncernens resultat och likviditet. Beijer Alma har under första kvartalet säkrat nya kreditfaciliteter på 300 Mkr. Styrelsen bedömer att Beijer Alma står väl rustat finansiellt.

Resultaträkningar i sammandrag

Koncernen, Mkr	2020	2019	Rullande	2019	2018	2017
	kv 1	kv 1	12 mån	helår	helår	helår
Nettoomsättning	1 217,1	1 165,6	4 673,2	4 621,7	4 408,8	3 971,5
Kostnad för sålda varor	-864,2	-813,3	-3 293,1	-3 242,2	-3 032,4	-2 706,9
Bruttoresultat	352,9	352,3	1 380,1	1 379,5	1 376,4	1 264,6
Försäljningskostnader	-105,9	-100,4	-427,2	-421,7	-408,5	-376,1
Administrationskostnader	-100,5	-90,7	-385,2	-375,4	-346,3	-347,7
Jämförelsestörande poster	-	-	-	-	-	-16,1
Övriga intäkter	-	-	-	-	-	2,9
Resultat från andelar i intresseföretag	-	-	0,2	0,2	1,2	0,8
Rörelseresultat	146,5	161,2	567,9	582,6	622,8	528,4
Ränteintäkter	0,3	0,5	0,9	1,1	2,1	1,5
Räntekostnader	-10,4	-6,2	-30,5	-26,3	-15,7	-12,5
Resultat efter finansnetto	136,4	155,5	538,3	557,4	609,2	517,4
Skatt på periodens resultat	-29,2	-35,4	-120,4	-126,6	-140,4	-129,1
Redovisat resultat hänförligt till moderbolagets ägare	107,2	120,1	417,9	430,8	468,8	388,3

Övrigt totalresultat

Poster som kan komma att omklassificeras till resultaträkningen

Kassaflödessäkringar	-10,4	-3,8	-6,6	0,0	7,7	-5,6
Omräkningsdifferenser	34,0	51,1	40,7	57,8	44,8	-6,9
Summa övrigt totalresultat efter skatt	23,6	47,3	34,1	57,8	52,5	-12,5
Summa totalresultat hänförligt till moderbolagets ägare	130,8	167,4	452,0	488,6	521,3	375,8

Övrigt totalresultat avser i sin helhet poster som kan komma att omklassificeras till resultaträkningen.

Redovisat resultat per aktie

före och efter utspädning, kr	1,78	1,99	6,94	7,15	7,78	6,45
Utdelning per aktie, kr	2,50	5,1	2,50	5,10	5,10	4,75
Avskrivningar ingår med, Mkr	58,8	41,9	247,6	230,7	138,5	130,5

Moderbolaget, Mkr	2020	2019	Rullande	2019	2018	2017
	kv 1	kv 1	12 mån	helår	helår	helår
Administrationskostnader	-9,8	-8,5	-39,7	-38,4	-43,8	-43,4
Jämförelsestörande poster	-	-	-	-	-	-16,1
Övriga rörelseintäkter	4,5	4,5	18,2	18,2	18,2	21,1
Rörelseresultat	-5,3	-4,0	-21,5	-20,2	-25,6	-38,4
Koncernbidrag	-	-	97,1	97,1	58,1	60,1
Intäkter från andelar i koncernföretag	-	-	227,9	227,9	272,0	309,0
Ränteintäkter och liknande intäkter	0,2	0,2	0,6	0,6	0,6	0,8
Räntekostnader och liknande kostnader	-0,4	-0,2	-1,9	-1,7	-1,1	-1,1
Resultat efter finansnetto	-5,5	-4,0	302,2	303,7	304,0	330,4
Skatt på periodens resultat	1,1	0,7	-15,4	-15,8	-7,6	-4,9
Redovisat resultat	-4,4	-3,3	286,8	287,9	296,4	325,5

Det finns inga poster hänförliga till övrigt totalresultat.

Balansräkningar i sammandrag, koncernen

Koncernen, Mkr	2020	2019	2019	2018	2017
	31 mar	31 mar	31 dec	31 dec	31 dec
Tillgångar					
Anläggningstillgångar					
Immateriella tillgångar	881,8	686,8	797,6	628,2	550,6
Materiella anläggningstillgångar	1 300,7	1 016,0	1 196,2	987,9	904,8
Uppskjutna skattefordringar	31,1	28,1	27,4	27,7	19,1
Finansiella tillgångar	34,8	33,1	35,6	33,0	30,3
Nyttjanderättstillgångar	229,3	214,1	204,8	–	–
Summa anläggningstillgångar	2 477,7	1 978,1	2 261,6	1 676,8	1 504,8
Omsättningstillgångar					
Varulager	1 072,2	1 005,9	1 051,3	951,7	717,9
Fordringar	1 049,5	987,7	776,9	808,9	654,9
Kassa och bank	433,3	146,4	465,1	291,3	273,6
Summa omsättningstillgångar	2 555,0	2 140,0	2 293,3	2 051,9	1 646,4
Summa tillgångar	5 032,7	4 118,1	4 554,9	3 728,7	3 151,2
	2020	2019	2019	2018	2017
	31 mar	31 mar	31 dec	31 dec	31 dec
Eget kapital och skulder					
Eget kapital					
Aktiekapital	125,5	125,5	125,5	125,5	125,5
Övrigt tillskjutet kapital	444,4	444,4	444,4	444,4	444,4
Reserver	161,4	137,8	148,3	90,5	50,6
Balanserad vinst inkl periodens resultat	1 661,9	1 384,2	1 695,0	1 571,4	1 281,0
Eget kapital hänförligt till moderbolagets aktieägare	2 393,2	2 091,9	2 413,2	2 231,8	1 901,5
Innehav utan bestämmande inflytande	4,1	4,1	4,2	4,1	3,8
Summa eget kapital	2 397,3	2 096,0	2 417,4	2 235,9	1 905,3
Långfristiga skulder till kreditinstitut					
	553,6	218,2	531,6	189,8	242,8
Långfristiga nyttjanderättsskulder					
	155,4	139,9	131,0	–	–
Övriga långfristiga skulder					
	129,0	95,8	123,1	80,6	66,2
Kortfristiga skulder till kreditinstitut					
	790,5	426,8	654,4	541,1	343,9
Beslutad men ännu ej utbetalad aktieutdelning					
	150,7	–	–	–	–
Kortfristiga ej räntebärande skulder					
	786,1	1 069,5	628,9	681,3	593,0
Kortfristiga nyttjanderättsskulder					
	70,1	71,9	68,5	–	–
Summa skulder	2 635,4	2 022,1	2 137,5	1 492,8	1 245,9
Summa eget kapital och skulder	5 032,7	4 118,1	4 554,9	3 728,7	3 151,2

Balansräkningar i sammandrag, moderbolaget

Moderbolaget, Mkr	2020	2019	2019	2018	2017
	31 mar	31 mar	31 dec	31 dec	31 dec
Tillgångar					
Anläggningstillgångar					
Materiella anläggningstillgångar	0,2	0,2	0,2	1,1	1,2
Uppskjutna skattefordringar	6,8	5,9	6,9	5,9	5,7
Andelar i koncernföretag	532,0	532,0	532,0	532,0	532,0
Summa anläggningstillgångar	539,0	538,1	539,1	539,0	538,9
Omsättningstillgångar					
Fordringar	408,1	351,6	453,2	439,9	440,2
Likvida medel	150,7	33,2	62,7	58,2	59,7
Summa omsättningstillgångar	558,8	384,8	515,9	498,1	499,9
Summa tillgångar	1 097,8	922,9	1 055,0	1 037,1	1 038,8
	2020	2019	2019	2018	2017
	31 mar	31 mar	31 dec	31 dec	31 dec
Eget kapital och skulder					
Aktiekapital	125,5	125,5	125,5	125,5	125,5
Reservfond	165,4	165,4	165,4	165,4	165,4
Överkursfond	279,0	279,0	279,0	279,0	279,0
Balanserad vinst	174,4	37,2	37,2	48,1	8,8
Periodens resultat	-5,5	-3,3	287,9	296,4	325,5
Summa eget kapital	738,8	603,8	895,0	914,4	904,2
Kortfristiga skulder till kreditinstitut	193,1		132,3	100,3	100,3
Kortfristiga ej räntebärande skulder	165,9	319,1	27,7	22,4	34,3
Summa eget kapital och skulder	1 097,8	922,9	1 055,0	1 037,1	1 038,8

Kassaflödesanalyser i sammandrag, koncernen

Mkr	2020	2019	2019	2018	2017
	kv 1	kv 1	helår	helår	helår
Kassaflöde från den löpande verksamheten före förändring av rörelsekapital och investeringar	148,9	163,0	669,9	612,6	520,2
Förändring av rörelsekapital ökning (-) minskning (+)	-91,2	-138,6	-81,4	-155,3	-132,1
Kassaflöde från den löpande verksamheten	57,7	24,4	588,5	457,3	388,1
Investeringsverksamheten	-69,4	-48,5	-203,0	-224,4	-118,0
Förvärvade bolag efter avdrag för likvida medel	-116,0	-48,3	-282,7	-3,6	-83,6
Kassaflöde efter investeringar	-127,7	-72,4	102,8	229,3	186,5
Finansieringsverksamheten	94,3	-73,9	66,0	-274,4	-130,1
Förändring likvida medel	-33,4	-146,3	168,8	-45,1	56,4
Likvida medel vid periodens ingång	465,1	291,3	291,3	328,1	273,6
Valutakursförändringar i likvida medel	1,6	1,4	5,0	8,3	-1,9
Likvida medel vid periodens slut	433,3	146,4	465,1	291,3	328,1
Beviljade men ej utnyttjade checkkrediter	758,8	565,9	604,4	565,9	566,2
Tillgänglig likviditet	1 192,1	712,3	1 069,5	857,2	894,3

Specifikation av förändringen av eget kapital i koncernen

Mkr	2020	2019	2019	2018	2017
	jan-mar	jan-mar	helår	helår	helår
Ingående eget kapital hänförligt till moderbolagets aktieägare	2 413,2	2 231,8	2 231,8	1 996,7	1 907,1
Periodens totalresultat	130,8	167,4	488,7	521,3	375,8
Lämnad utdelning	-150,7	-307,3	-307,3	-286,2	-286,2
Utgående eget kapital hänförligt till moderbolagets aktieägare	2 393,2	2 091,9	2 413,2	2 231,8	1 996,7
Innehav utan bestämmande inflytande	4,1	4,1	4,2	4,1	4,0
Totalt utgående eget kapital	2 397,3	2 096,0	2 417,4	2 235,9	2 000,7

Specifikation av eget kapital hänförligt till moderbolagets ägare för perioden

Mkr	Övrigt tillskjutet kapital		Reserver	Balanserad vinst inkl inkl	Summa
	Aktiekapital				
31/12 2019	125,5	444,4	148,3	1 694,9	2 413,1
Lämnad utdelning				-150,7	-150,7
Periodens totalresultat			23,6	107,2	130,8
31/3 2020	125,5	444,4	171,9	1 651,4	2 393,2

Antal aktier

	2020	2019	2018
	31 mar	31 dec	31 dec
Antal utestående aktier	60 262 200	60 262 200	60 262 200
Totalt antal aktier efter full utspädning	60 262 200	60 262 200	60 262 200
Genomsnittligt antal aktier efter full utspädning	60 262 200	60 262 200	60 262 200

Av antalet utestående aktier är 6 595 000 A-aktier och resterande aktier är B-aktier.

Nyckeltal per dotterbolag och isolerade kvartal

Nettoomsättning, Mkr	2020	2019	2019	2019	2019	Rullande	2019
	Q1	Q4	Q3	Q2	Q1	12 mån	Helår
Lesjöfors	725,8	590,5	604,5	678,5	690,0	2 599,3	2 563,5
Habia Cable	228,4	198,3	277,1	282,6	219,8	986,4	977,8
Beijer Tech	262,8	272,0	265,3	287,2	255,6	1 087,3	1 080,1
Moderbolag och koncerngemensamt	0,0	0,1	0,2	-0,2	0,1	0,3	0,2
Totalt	1 217,1	1 060,9	1 147,1	1 248,1	1 165,5	4 673,3	4 621,6

Årsförändring nettoomsättning, %	2020	2019	2019	2019	2019	Rullande	2019
	Q1	Q4	Q3	Q2	Q1	12 mån	Helår
Lesjöfors	5,2	7,2	14,6	4,7	10,4	6,2	9,0
Habia Cable	3,9	7,4	64,6	35,8	-11,2	15,3	20,9
Beijer Tech	2,8	16,8	44,3	38,2	36,7	13,3	33,1
Moderbolag och koncerngemensamt	-	-	-	-	-	-	-
Totalt	4,4	9,6	30,4	17,3	10,0	9,7	16,4

Orderingång, Mkr	2020	2019	2019	2019	2019	Rullande	2019
	Q1	Q4	Q3	Q2	Q1	12 mån	Helår
Lesjöfors	673,2	625,4	610,7	644,8	654,0	2 554,1	2 534,9
Habia Cable	239,4	192,7	237,8	215,2	236,6	885,1	882,3
Beijer Tech	271,4	221,0	265,2	303,7	252,2	1 061,3	1 042,1
Moderbolag och koncerngemensamt	0,1	0,1	-	0,1	0,1	0,3	0,3
Totalt	1 184,1	1 039,2	1 113,7	1 163,8	1 142,9	4 500,8	4 459,6

Rörelseresultat, Mkr	2020	2019	2019	2019	2019	Rullande	2019
	Q1	Q4	Q3	Q2	Q1	12 mån	Helår
Lesjöfors	122,6	105,8	92,1	117,7	125,7	438,2	441,3
Habia Cable	15,9	6,1	26,7	31,5	15,8	80,2	80,1
Beijer Tech	13,2	15,0	19,8	22,8	23,8	70,8	81,4
Moderbolag och koncerngemensamt	-5,3	-3,5	-3,3	-9,3	-4,1	-21,4	-20,2
Totalt	146,5	123,4	135,3	162,7	161,2	567,8	582,6

Rörelsemarginal, %	2020	2019	2019	2019	2019	Rullande	2019
	Q1	Q4	Q3	Q2	Q1	12 mån	Helår
Lesjöfors	16,9	17,9	15,2	17,3	18,2	16,9	17,2
Habia Cable	7,0	3,1	9,6	11,1	7,2	8,1	8,2
Beijer Tech	5,0	5,5	7,5	7,9	9,3	6,5	7,5
Moderbolag och koncerngemensamt	-	-	-	-	-	-	-
Totalt	12,0	11,6	11,8	13,0	13,8	12,1	12,6

Nyckeltal

	2020	2019	2019	2018	2017
	kv 1	kv 1	helår	helår	helår
Antal aktier, st	60 262 200	60 262 200	60 262 200	60 262 200	60 262 200
Nettoomsättning, Mkr	1 217,1	1 165,6	4 621,7	4 408,8	3 971,5
Rörelseresultat, Mkr	146,5	161,2	582,6	622,8	528,4
Resultat före skatt, Mkr	136,6	155,5	557,4	609,2	517,4
Vinst per aktie efter skatt, kr	1,78	1,99	7,15	7,78	6,45
Vinst per aktie efter 21,4% alt 22,0 % schablonskatt, kr	1,78	2,03	7,27	7,89	6,70
Kassaflöde efter investeringar exkl förvärv per aktie, kr	-0,19	-0,40	5,22	3,87	4,48
Avkastning på eget kapital, %	17,8	22,4	18,9	22,5	20,7
Avkastning på sysselsatt kapital, %	16,0	22,7	17,8	22,0	20,8
Eget kapital per aktie, kr	39,71	34,71	40,04	37,04	33,04
Soliditet, %	47,6	50,8	53,0	59,9	58,0
Nettoskuldämningsgrad, % exkl leasingskulder enligt IFRS 16	38,1	23,8	29,9	19,7	20,5
Likvida medel inklusive outnyttjade krediter, Mkr	1 192,1	712,3	1 069,5	857,2	894,3
Investeringar i materiella anläggningstillgångar, Mkr	75,3	41,9	209,9	205,3	125,9
Räntetäckningsgrad, ggr	14,3	25,9	22,1	39,9	42,5
Antal anställda vid periodens slut	2 702	2 622	2 712	2 622	2 546

För definitioner, se hemsidan www.beijeralma.se/ir/definitioner

Redovisningsprinciper

Koncernen

Delårsrapporten har upprättats med tillämpning av internationella redovisningsstandards (International Financial Reporting Standards – IFRS) sådana de antagits av Europeiska Unionen (EU). Delårsrapporten har upprättats i enlighet med IAS 34 Delårsrapportering samt Årsredovisningslagen.

Inga nya redovisningsstandards med väsentlig inverkan på Beijer Almas finansiella rapporter tillämpas från och med 2020. I denna delårsrapport har därmed samma redovisningsprinciper tillämpats som i senaste årsredovisningen.

Upplysningar enligt IAS 34.16A förekommer förutom i de finansiella rapporterna även i övriga delar av delårsrapporten.

Användande av nyckeltal ej definierade i IFRS

Beijer Alma tillämpar ESMA:s (European Securities and Markets Authority — Den Europeiska värdepappers- och marknadsmyndigheten) nya riktlinjer för alternativa nyckeltal, Alternative Performance Measures). I korthet är ett alternativt nyckeltal ett finansiellt mått över historisk eller framtida resultatutveckling, finansiell ställning eller kassaflöde som inte är definierat eller specificerat i IFRS.

Moderbolaget

Moderbolaget, Beijer Alma AB, tillämpar Årsredovisningslagen och RFR 2 Redovisning för juridiska personer. Redovisningsprinciperna överensstämmer med föregående år samt med koncernens redovisningsprinciper i tillämpliga delar.

Delårsrapporten omfattar sidorna 1—15 och sidorna 1—8 utgör således en integrerad del av denna finansiella rapport.

Uppsala den 27 april 2020

Beijer Alma AB (publ)

Henrik Perbeck
Vd och koncernchef

Denna rapport har inte granskats av bolagets revisorer.

Eventuella frågor besvaras av:

Henrik Perbeck, vd och koncernchef, telefon 018-15 71 60, henrik.perbeck@beijeralma.se
Anders Karlström, t.f ekonomichef, telefon 018-15 71 60, anders.karlstrom@beijeralma.se

Denna information är sådan information som Beijer Alma AB är skyldigt att offentliggöra enligt EU:s marknadsmissbruksförordning. Informationen lämnades, genom ovanstående kontaktpersons försorg, för offentliggörande den 27 april 2020 kl 8:30.

Läs mer på

www.beijeralma.se

Länk till Investor relationsidan: www.beijeralma.se/ir

Besök våra dotterbolag:

www.lesjoforsab.com

www.habia.com

www.beijertech.se

Kalender

- Delårsrapport för andra kvartalet den 21 augusti 2020
- Delårsrapport för tredje kvartalet den 28 oktober 2020
- Delårsrapport för fjärde kvartalet den 15 februari 2021

Beijer Alma AB (publ)
Dragarbrunnsgatan 45, Box 1747, 751 47 Uppsala
Telefon 018-15 71 60.
Styrelsens säte Uppsala
Organisationsnummer 556229-7480
www.beijeralma.se