

Q4

- Orderingsgången ökade till 1 133 Mkr (1 073) och nettoomsättningen till 1 079 Mkr (1 061)
- Rörelseresultatet ökade till 188 Mkr (123) vilket motsvarar en rörelsemarginal på 17,4 procent (11,7)
- Resultatet efter finansnetto uppgick till 181 Mkr (119) och vinsten per aktie var 2,22 kr (1,54)
- Kassaflödet från den löpande verksamheten uppgick till 224 Mkr (210)
- Nettoskulden minskade till 573 Mkr (721).
- Styrelsen föreslår en utdelning på 3,00 kr per aktie (2,50)



Resultatet i sammandrag

Mkr	2020	2019	Förändring	2020	2019
	kv 4	kv 4	%	Helår	Helår
Nettoomsättning	1 079,1	1 060,9	1,7	4 249,8	4 621,7
Rörelseresultat	187,7	123,4	52,1	544,8	582,6
Rörelsemarginal, %	17,4	11,7		12,8	12,6
Resultat efter finansnetto	180,5	118,5	52,3	515,2	557,4
Vinst per aktie, kr	2,22	1,54	44,0	6,59	7,15
Orderingsgång	1 133,3	1 073,2	5,6	4 229,1	4 493,6
Nettoskuld	572,6	720,9	-20,6	572,6	720,9
Nettoskulsättningsgrad, %	22,9	29,9	-23,4	22,9	29,9
Kassaflöde efter investeringar, exklusive företagsförvärv	209,4	200,6	4,4	596,1	385,5

VD-kommentar

Starkt avslutande kvartal trots fortsatt osäkerhet i omvärlden

Koncernen

Fjärde kvartalet präglades av en tydlig återhämtning och god efterfrågan i flera kundsegment inom industrin. Den andra vågen av covid-19 pandemin har inte fått samma effekter som under våren för våra kunder. För Beijer Alma förbättrades ordergång och försäljning som var tillbaka på föregående års nivåer. Tack vare en lägre kostnadsbas och en gynnsam mix blev den underliggande rörelsemarginalen högre än i fjol. Kassaflödet var starkt. Beredskapen för förändringar är fortsatt hög, då osäkerhet kring pandemins framtida konsekvenser kvarstår.

Dotterbolagen

I Lesjöfors var ordergången högre än föregående år och produktionen har till fullo återställts för att möta den ökade efterfrågan. Senaste årens förvärv i Holland och Storbritannien bidrar till den lönsamma tillväxten. För chassifjädrar har efterfrågan normaliserats och fjärde kvartalet är lågsäsong.

Habia Cable upplevde en fortsatt svag efterfrågan under kvartalet inom industri och telecom, vilket inte kunde kompenseras av projektleveranser inom offshore, kärnkraft och försvar. En lägre kostnadsnivå bidrog till en positiv resultatutveckling. Samtidigt fortsätter satsningen på nya unika tekniska lösningar och produkter, med tillämpningar inom t.ex. hållbara transporter.

För Beijer Tech, som verkar i Norden, ökade efterfrågan starkt under kvartalet vilket gav avtryck i ordergången såväl organiskt som hos förvärvade bolag. Förbättringen var tydligast i Sverige samtidigt som Finland och Danmark visade på stabilitet. Norge fortsätter vara den marknad med långsammast återhämtning.

Strategi och hållbarhet

Beijer Almas ambition är att fortsätta driva lönsam tillväxt via förvärv, både inom närliggande och nya områden. Efter en period av osäkerhet investerar koncernen för organisk lönsam och hållbar tillväxt i våra dotterbolag. Under kvartalet driftsattes två solcellsanläggningar på fabrikstak, där elektriciteten kan användas direkt i produktionen.

Med en stark avslutning av året, kan vi konstatera att det har varit ett mycket utmanande och speciellt år. Sviterna från vårens inbromsning syns tydligt i koncernens utveckling. Det har även varit ett år med färre personliga möten, vilket vi hoppas ska vara möjligt att ha igen under 2021!



Henrik Perbeck
VD och koncernchef



Koncernen

Beijer Alma är en internationell, börsnoterad industrigrupp. Affärsidén är att förvärva, äga och utveckla företag med god tillväxtpotential. Verksamheten inriktas på komponenttillverkning och industrihandel. Koncernen har ca 2 600 medarbetare och finns på 60 marknader. Kunderna är företag i sektorer som fordon, verkstad, infrastruktur, telekom, energi, försvar och offshore.

Nyckeltal för koncernen

Mkr	2020	2019	Förändring	2020	2019
	kv 4	kv 4	%	Helår	Helår
Nettoomsättning	1 079,1	1 060,9	1,7	4 249,8	4 621,7
Rörelseresultat	187,7	123,4	52,1	544,8	582,6
Rörelsemarginal, %	17,4	11,7		12,8	12,6
Resultat efter finansnetto	180,5	118,5	52,3	515,2	557,4
Orderingång	1 133,3	1 073,2	5,6	4 229,1	4 493,6

Fjärde kvartalet

Orderingången under kvartalet ökade med 6 procent till 1 133 Mkr (1 073). Organiskt, det vill säga rensat för företagsförvärv och ändrade valutakurser, ökade orderingången 1 procent jämfört med föregående år. Nettoomsättningen ökade med 2 procent till 1 079 Mkr (1 061). Organiskt var ökningen 1 procent.

Under det fjärde kvartalet var påverkan på orderingång, omsättning och resultat av effekterna från covid-19 pandemin mindre än under tidigare kvartal. Den andra vågen har inte resulterat i att kunder har infört produktionsneddragningar i samma utsträckning som under våren. Användandet av korttidsarbete för vissa kategorier av personal på flera verksamhetsorter har minskats eller upphört på många ställen. Statliga stöd och avgiftslättnader på 13 Mkr har erhållits under kvartalet, varav 3 Mkr i Sverige och 5 Mkr i helårsbidrag från de amerikanska myndigheterna. Samtliga statliga stöd redovisas som minskade kostnader. Rörelseresultatet innehåller även övriga intäkter på 19 Mkr i huvudsak hänförligt till omvärdering av skuldförda tilläggsköpeskillingar som reducerats till följd av påverkan från effekterna av covid-19 pandemin på förvärvade bolags resultat.

Rörelseresultatet var 188 Mkr (123) och resultatet efter finansnetto 181 Mkr (119), vilket motsvarade en vinst per aktie på 2,22 kr (1,54). Vid fjärde kvartalets utgång uppgick soliditeten till 53,4 procent (53) och nettoskuld-sättningsgraden till 22,9 procent (29,9).

Kassaflödet från den löpande verksamheten uppgick till 224 Mkr (210). Kassaflödet efter investeringar, exklusive företagsförvärv, uppgick till 210 Mkr (201)

Januari-december

Under året minskade orderingången med 6 procent till 4 229 Mkr (4 494). Organiskt var minskningen 10 procent. Nettoomsättningen har minskat med 8 procent till 4 250 Mkr (4 622). Organiskt var minskningen 12 procent.

Statliga stöd och avgiftslättnader uppgick till 65 Mkr, varav 25 Mkr i Sverige.

Rörelseresultatet var 545 Mkr (583) och resultatet efter finansnetto 515 Mkr (557), vilket motsvarade en vinst per aktie på 6,59 kr (7,15). Under andra kvartalet belastades resultatet med engångskostnader och nedskrivning av en anläggningstillgång om totalt 22 Mkr. Fjärde kvartalet inkluderar övriga intäkter om 19 Mkr huvudsakligen hänförligt till omvärdering tilläggsköpeskillingar.

Kassaflödet från den löpande verksamheten uppgick till 721 Mkr (588). Kassaflödet efter investeringar men exklusive företagsförvärv uppgick till 596 Mkr (386)

Antalet anställda

Antalet anställda minskade till 2 585 personer (2 708).

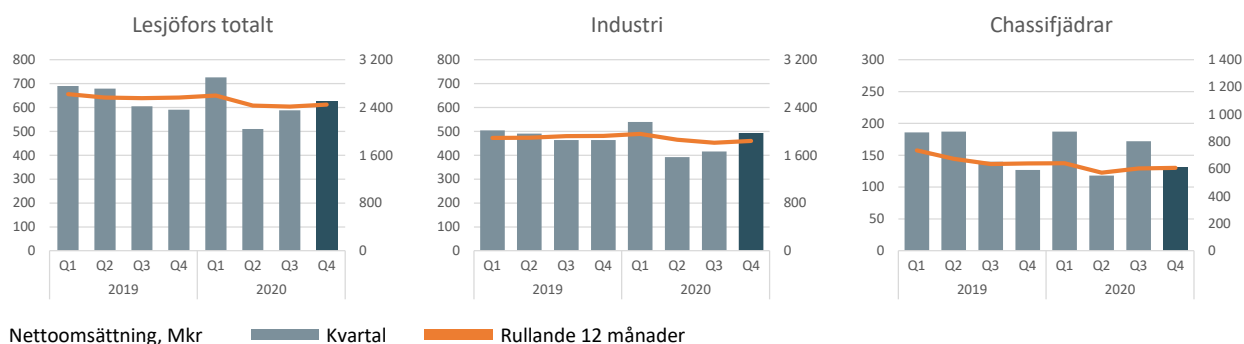
Dotterbolagen

Lesjöfors

Lesjöfors är en fullsortimentsleverantör av standard- och kundanpassade industrifjädrar samt tråd- och banddetaljer. Företaget är en ledande aktör i Norden och ett av de större företagen i sin bransch i Europa. Lesjöfors har tillverkning i Sverige, Danmark, Finland, Tyskland, Lettland, Storbritannien, Slovakien, Nederländerna, USA, Mexiko, Singapore, Thailand och Kina. Verksamheten bedrivs i affärsområdena Industri och Chassifjädrar.

Nyckeltal för Lesjöfors

Mkr	2020	2019	Förändring	2020	2019
	kv 4	kv 4	%	Helår	Helår
Nettoomsättning	624,1	590,5	5,7	2 448,7	2 563,5
Nettoomsättning, Industri	492,6	463,5	6,3	1 839,9	1 923,0
Nettoomsättning, Chassifjädrar	131,5	127,0	3,5	608,8	640,5
Rörelseresultat	148,6	105,8	40,5	441,2	441,3
Rörelsemarginal, %	23,8	17,9		18,0	17,2
Orderingång	680,3	625,4	8,8	2 475,9	2 534,9



Fjärde kvartalet

Under kvartalet steg orderingången till 680 Mkr (625), vilket motsvarar en organisk ökning på 4 procent. Nettoomsättningen uppgick till 624 Mkr (591) vilket motsvarar en ökning på 6 procent. Organisk var ökningen 8 procent. Rörelseresultatet under fjärde kvartalet ökade till 149 Mkr (106). I rörelseresultatet ingår en helårseffekt av statligt stöd i USA om 5 Mkr och en positiv effekt av omvärderad tilläggsköpeskilling om 13 Mkr.

Inom Industri såg vi i fjärde kvartalet en återgång till mer normal verksamhet, trots vissa kvarvarande restriktioner till följd av covid-19 pandemin. Nettoomsättningen för Industri uppgick till 493 Mkr (464), vilket motsvarar en uppgång på 6 procent.

Chassifjädrar såg en avmattning av den försenade högsäsongen från föregående kvartal. Verksamheten är säsongberoende och under fjärde kvartalet är det lågsäsong. Nettoomsättningen uppgick till 132 Mkr (127), vilket motsvarar en ökning med 4 procent.

Perioden januari-december

Under året var orderingången 2 476 Mkr (2 535), en organisk minskning med 7 procent. Nettoomsättningen uppgick till 2 449 Mkr (2 564) vilket motsvarar en minskning organiskt med 9 procent. Inom Industri minskade nettoomsättningen till 1 840 Mkr (1 923) och Chassifjädrar till 609 Mkr (641). Rörelseresultatet uppgick till 441 Mkr (441).

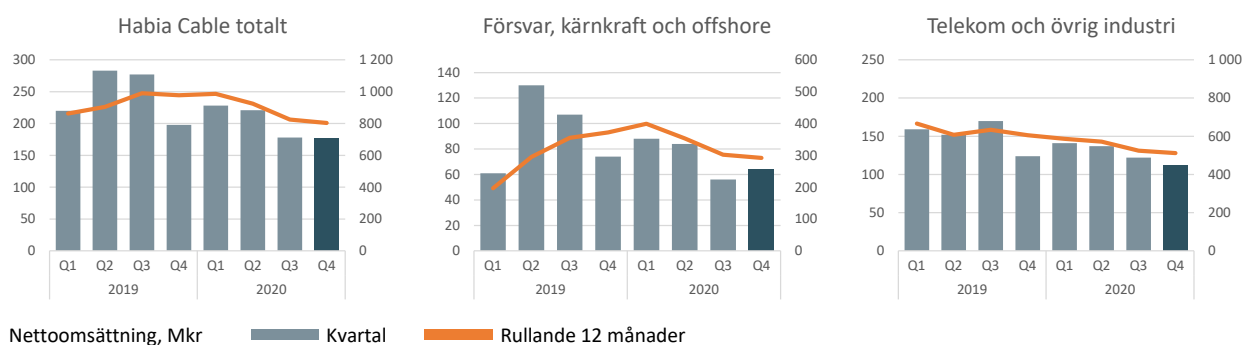
Dotterbolagen

Habia Cable

Habia Cable är en av Europas största tillverkare av specialkabel till kunder inom telekommunikation, kärnkraft, försvar, offshore och övrig industri. Försäljningen till kärnkraft, försvar och offshore är normalt starkt projektrelaterad. Företaget har tillverkning i Sverige, Tyskland, Kina och Polen, och försäljning över hela världen.

Nyckeltal för Habia Cable

Mkr	2020	2019	Förändring	2020	2019
	kv 4	kv 4	%	Helår	Helår
Nettoomsättning	177,4	198,3	-10,5	804,0	977,8
Rörelseresultat	13,8	6,1	126,2	53,7	80,1
Rörelsemarginal, %	7,8	3,1		6,7	8,2
Orderingång	154,9	192,7	-19,6	730,6	882,3



Fjärde kvartalet

Under kvartalet minskade orderingången för Habia Cable med 20 procent till 155 Mkr (193). Nettoomsättningen uppgick till 177 Mkr (198), vilket motsvarar en minskning med 11 procent. Justerat för ändrade valutakurser var minskningen 8 procent. Habias rörelseresultat uppgick till 14 Mkr (6). Under kvartalet slutfakturerades ett antal projekt som hade en positiv margineffekt.

Trenden med minskad efterfrågan på projekt inom framförallt offshore fortsatte. Även telekom och övrig industri har påverkats av minskad efterfrågan. De kostnadssänkande aktiviteter som beslutades under andra kvartalet var helt implementerade under fjärde kvartalet.

Perioden januari-december

Under året var orderingången 731 Mkr (882), vilket motsvarar en minskning med 16 procent rensat för ändrade valutakurser. Nettoomsättningen minskade organiskt med 17 procent till 804 Mkr (978). Habias rörelseresultat belastades under andra kvartalet av engångskostnader på 16 Mkr och rörelseresultatet uppgick under året till 54 Mkr (80).

Dotterbolagen

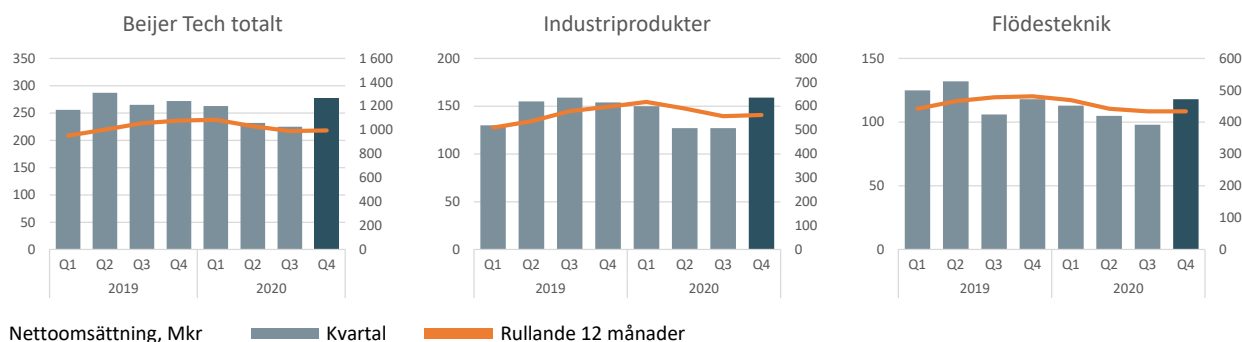
Beijer Tech

Beijer Tech är specialiserat på industriell handel och tillverkning. Företaget säljer förnödenheter, komponenter och maskiner till nordiska industriföretag, och representerar flera av världens ledande varumärken. Verksamheten bedrivs inom områdena Industriprodukter och Flödesteknik.

Nyckeltal för Beijer Tech

Mkr	2020	2019	Förändring	2020	2019
	kv 4	kv 4	%	Helår	Helår
Nettoomsättning	277,7	272,0	2,1	997,1	1 080,1
Nettoomsättning, Industriprodukter	159,3	154,2	3,3	562,9	598,6
Nettoomsättning, Flödesteknik	118,4	117,8	0,5	434,2	481,5
Rörelseresultat	30,3	15,0	102,0	69,7	81,4
Rörelsemarginal, %	10,9	5,5		7,0	7,5
Orderingång*	298,2	255,0	16,9	1 022,7	1 076,1

*Definitionen av Orderingång inom Beijer Tech har justerats något jämfört med föregående år, för att bättre spegla den del av verksamheten som relateras till tjänster och service. Jämförelsetalen anges enligt den nya definitionen.



Nettoomsättning, Mkr Kvartal Rullande 12 månader

Fjärde kvartalet

Under kvartalet ökade orderingången till 298 Mkr (255), vilket motsvarar en organisk ökning med 6 procent. Nettoomsättningen ökade till 278 Mkr (272), motsvarande en organisk minskning med 8 procent. Rörelseresultatet under kvartalet uppgick till 30 Mkr (15). I rörelseresultatet ingår den positiva effekten av övriga intäkter, främst omvärdering av tillägsköpeskillingar om 6 Mkr.

Nettoomsättningen för Industriprodukter ökade till 159 Mkr (154) och för Flödesteknik till 118 Mkr (118). Den negativa påverkan av effekter från covid-19 minskade i båda affärsområdena.

Perioden januari-december

Under året har orderingången uppgått till 1 023 Mkr (1 076) och nettoomsättningen varit 997 Mkr (1 080). Den organiska minskningen var 14 respektive 16 procent. Nettoomsättningen för Industriprodukter var 563 Mkr (599) och för Flödesteknik 434 Mkr (482). Rörelseresultatet uppgick till 70 Mkr (81). Rörelseresultatet under andra kvartalet belastades med 6 Mkr för nedskrivning av viss teknisk utrustning och under fjärde kvartalet ingår övriga intäkter med 6 Mkr i rörelseresultatet.

Moderbolaget

Moderbolaget, Beijer Alma AB, som är ett holdingbolag utan egen försäljning hade ett rörelseresultat på –5,6 Mkr (–3,6) under kvartalet. Under perioden januari–december var rörelseresultatet –19,8 Mkr (–20,2).

Företagsförvärv

Lesjöfors förvärvade under första kvartalet samtliga aktier i det brittiska företaget Metrol Springs Ltd, och Beijer Tech förvärvade under första kvartalet samtliga aktier i svenska PA Ventiler AB. Under tredje kvartalet förvärvade Beijer Tech svenska INUInvest AB, med verksamheten i INUstyr AB med systerbolag. Förvärvet sker genom ett nybildat bolag, BeijerInu AB, där Beijer Tech har förvärvat 75 procent av aktierna.

De förvärvsanalyser som upprättats vid förvärven är preliminära i upp till 12 månader efter förvärvsdatumet.

Förvärven påverkade Beijer Almas koncernbalansräkning enligt följande:

Preliminär förvärvskalkyl	kv 4	jan-dec
Mkr		
Köpeskillingar	-	163,1
Nettotillgångar värderade till verkligt värde	-	3,8
Därav innehav utan bestämmande inflytande, 25 procent	-	-17,8
Goodwill	-	154,5
Kontant del av köpeskillingen	-	157,9
Skuldförd köpeskillning som erläggs inom fem år	-	44,7

Det finns ingen kvarvarande villkorad köpeskillning rörande 2020 års förvärv.

Nettotillgångar värderade till verkligt värde består av		
Mkr		
Byggnad och mark	-	34,1
Maskiner och inventarier	-	21,6
Övriga immateriella tillgångar	-	28,0
Varulager	-	21,1
Fordringar	-	38,0
Likvida medel	-	33,3
Räntebärande skulder	-	-128,1
Icke räntebärande skulder, inklusive uppskjuten skatt avseende kundkontrakt	-	-44,2
Summa	-	3,8

Skuldförd köpeskillning om 41,7 Mkr avser nuvärdet av uppskattad köpeskillning vid ett planerat förvärv av minoritetsägarnas aktier under år 2025. Det beloppet redovisas direkt mot eget kapital, och har därmed minskat eget kapital i koncernen med motsvarande belopp.

Under perioden januari–december bidrog förvärven med 138 Mkr i nettoomsättning och 21 Mkr i rörelseresultat. Om samtliga förvärv hade gjorts 1 januari 2020 hade de påverkat koncernens nettoomsättning med 208 Mkr och rörelseresultatet med 36 Mkr.

Styrelsens förslag till utdelning

I linje med bolagets utdelningspolicy och ökat fokus på förvärvsdriven tillväxt, föreslår styrelsen årsstämman en utdelning på 3,00 kr (2,50) per aktie, vilket motsvarar 46 procent (35) av vinsten per aktie.

Årsstämma

Årsstämman kommer att hållas tisdagen den 23 mars 2021 som en poströstningsstämma. Årsredovisningen finns tillgänglig på bolagets hemsida senast tre veckor före stämman.

Händelser efter periodens utgång

Inga väsentliga händelser har inträffat efter periodens utgång.

Risker och osäkerhetsfaktorer

Koncernens väsentliga risk- och osäkerhetsfaktorer består av bland annat affärsmässiga risker och finansiella risker. Affärsmässiga risker kan avse större kundexponeringar mot enskilda branscher eller företag. Finansiella risker avser främst valutarisker som uppstår genom att 94 respektive 84 procent av försäljningen för Habia Cable och Lesjöfors sker utanför Sverige medan cirka 65 procent av produktionen sker utomlands. Beijer Tech har inte motsvarande valutarisk.

Hanteringen av de finansiella riskerna finns beskriven i 2019 års årsredovisning i not 29.

En nyttillkommen affärsrisk under 2020 är spridningen av covid-19. Denna pandemi har under året haft negativ påverkan på koncernens verksamheter främst i form av minskad efterfrågan från koncernens kunder inom flera branscher. Påverkan under kommande år är svår att bedöma. Covid-19 kan komma att få direkta och indirekta negativa effekter på Beijer Almas bolag, till exempel i form av fortsatt låg eller ytterligare minskande efterfrågan på koncernens produkter både på kort sikt och lång sikt, produktionssvårigheter till följd av ökad sjukfrånvaro, svårigheter att leda koncernen på ett effektivt sätt i händelse av sjukdomsfall bland ledande befattningshavare och andra nyckelpersoner, problem hänförliga till inköp från koncernens leverantörer, kreditförluster på kundfordringar samt myndighetsingripanden.

Den andra vågen av pandemin under fjärde kvartalet fick inte samma effekter som den första då få verksamheter hos kunderna stängdes ner helt. Statliga stöd har periodvis under året nyttjats i flera länder, samtidigt som åtgärder har vidtagits för att permanent förändra kostnadsstrukturen. Under den mest kritiska perioden av pandemin gjordes mycket frekventa uppföljningar av likviditetsbehovet, prognoser och utfall. Tillfälligt utökades även den tillgängliga likviditeten genom nya kreditfaciliteter. Styrelsen, via revisionsutskottet, var djupt involverad i detta arbete tillsammans med företagsledningen.

Transaktioner med närstående

Inga väsentliga transaktioner med närstående har förekommit under perioden.

Verkligt värde på finansiella instrument

Huvuddelen av koncernens finansiella tillgångar och skulder (kundfordringar, övriga fordringar, likvida medel, skulder till kreditinstitut, leverantörsskulder och övriga skulder) värderas i redovisningen till upplupet anskaffningsvärde, som även är en god uppskattning av verkligt värde. Tillgångar som värderas till verkligt värde via övrigt totalresultat omfattar valutaterminer med ett redovisat värde på 13 Mkr (2), baserat på en värdering som bygger på observerbara marknadsdata. Skulder som värderas till verkligt värde via resultatet omfattar skuldförda köpeskillingar för aktier i dotterbolag med ett redovisat värde på 29 Mkr (38), och de skuldförda köpeskillingarna för aktier i dotterbolag som värderas till verkligt värde via eget kapital hade redovisat värde på 41,7 Mkr (0). Båda dessa poster värderas baserat på delvis icke-observerbara marknadsdata.

Rapport över resultat och övrigt totalresultat

Koncernen, Mkr	2020	2019	2020	2019
	kv 4	kv 4	helår	helår
Nettoomsättning	1 079,1	1 060,9	4 249,8	4 621,7
Kostnad för sålda varor	-716,6	-732,8	-2 959,2	-3 242,2
Bruttoresultat	362,5	328,1	1 290,6	1 379,5
Försäljningskostnader	-97,1	-110,8	-383,3	-421,7
Administrationskostnader	-96,8	-94,1	-381,6	-375,4
Övriga intäkter	18,7	0,0	18,7	0,0
Resultat från andelar i intresseföretag	0,4	0,2	0,4	0,2
Rörelseresultat	187,7	123,4	544,8	582,6
Ränteintäkter	0,1	0,4	0,8	1,1
Räntekostnader	-7,3	-5,3	-30,4	-26,3
Resultat efter finansnetto	180,5	118,5	515,2	557,4
Skatt på periodens resultat	-46,7	-25,6	-118,3	-126,6
Periodens resultat	133,8	92,9	396,9	430,8

Därav hänförligt till

Moderbolagets aktieägare	133,7	92,9	396,6	430,8
Innehav utan bestämmande inflytande	0,1	-	0,3	-
Summa periodens resultat	133,8	92,9	396,9	430,8

Övrigt totalresultat

Poster som kan komma att omklassificeras till resultaträkningen				
Kassaflödessäkringar, efter skatt	8,9	8,0	8,7	0,0
Omräkningsdifferenser	-69,2	-21,6	-108,2	57,8
Summa övrigt totalresultat efter skatt	-60,3	-13,6	-99,5	57,8
Summa totalresultat	73,5	79,3	297,4	488,6

Därav hänförligt till

Moderbolagets aktieägare	73,4	0,0	297,1	488,6
Innehav utan bestämmande inflytande	0,1	0,0	0,3	-
Summa total resultat	73,5	0,0	297,4	488,6

Övrigt totalresultat avser i sin helhet poster som kan komma att omklassificeras till resultaträkningen.

Redovisat resultat per aktie				
före och efter utspädning, kr	2,22	1,54	6,59	7,15
Utdelning per aktie, kr	-	-	3,00	2,50
Avskrivningar ingår med, Mkr	58,2	84,4	239,7	230,7

Moderbolaget, Mkr	2020	2019	2020	2019
	kv 4	kv 4	helår	helår
Administrationskostnader	-6,2	-8,1	-38,0	-38,4
Jämförelsestörande poster	-	-	-	-
Övriga rörelseintäkter	0,6	4,5	18,2	18,2
Rörelseresultat	-5,6	-3,6	-19,8	-20,2
Koncernbidrag	90,0	97,1	90,0	97,1
Intäkter från andelar i koncernföretag	140,0	227,9	-85,0	227,9
Ränteintäkter och liknande intäkter	0,1	0,1	0,6	0,6
Räntekostnader och liknande kostnader	-1,0	-0,5	-3,6	-1,7
Resultat efter finansnetto	223,6	321,0	-17,7	303,7
Skatt på periodens resultat	-16,3	-19,3	-12,8	-15,8
Redovisat resultat	207,3	301,7	-30,5	287,9

Det finns inga poster hänförliga till övrigt totalresultat.

Balansräkningar i sammandrag, koncernen

Koncernen, Mkr	2020	2019
	31 dec	31 dec
Tillgångar		
Anläggningstillgångar		
Immateriella tillgångar	960,2	797,6
Materiella anläggningstillgångar	1 158,2	1 196,2
Uppskjutna skattefordringar	26,7	27,4
Finansiella tillgångar	40,0	35,6
Nyttjanderättstillgångar	203,7	204,8
Summa anläggningstillgångar	2 388,8	2 261,6
Omsättningstillgångar		
Varulager	945,0	1 051,3
Fordringar	734,5	776,9
Kassa och bank	616,1	465,1
Summa omsättningstillgångar	2 295,6	2 293,3
Summa tillgångar	4 684,4	4 554,9
	2020	2019
	31 dec	31 dec
Eget kapital och skulder		
Eget kapital		
Aktiekapital	125,5	125,5
Övrigt tillskjutet kapital	444,4	444,4
Reserver	48,9	148,3
Balanserad vinst inkl periodens resultat	1 899,1	1 695,0
Eget kapital hänförligt till moderbolagets aktieägare	2 517,9	2 413,2
Innehav utan bestämmande inflytande	-13,5	4,2
Summa eget kapital	2 504,4	2 417,4
Långfristiga skulder till kreditinstitut	614,4	531,6
Långfristiga nyttjanderättsskulder	135,6	131,0
Övriga långfristiga skulder	168,3	123,1
Kortfristiga skulder till kreditinstitut	574,3	654,4
Beslutad men ännu ej utbetalad aktieutdelning	-	-
Kortfristiga ej räntebärande skulder	621,6	628,9
Kortfristiga nyttjanderättsskulder	65,8	68,5
Summa skulder	2 180,0	2 137,5
Summa eget kapital och skulder	4 684,4	4 554,9

Balansräkningar i sammandrag, moderbolaget

Moderbolaget, Mkr	2020	2019
	31 dec	31 dec
Tillgångar		
Anläggningstillgångar		
Materiella anläggningstillgångar	0,2	0,2
Uppskjutna skattefordringar	7,9	6,9
Andelar i koncernföretag	610,6	532,0
Summa anläggningstillgångar	618,7	539,1
Omsättningstillgångar		
Fordringar	314,7	453,2
Likvida medel	0,1	62,7
Summa omsättningstillgångar	314,8	515,9
Summa tillgångar	933,5	1 055,0
	2020	2019
	31 dec	31 dec
Eget kapital och skulder		
Aktiekapital	125,5	125,5
Reservfond	165,4	165,4
Överkursfond	279,0	279,0
Balanserad vinst	174,4	37,2
Periodens resultat	-30,5	287,9
Summa eget kapital	713,8	895,0
Kortfristiga skulder till kreditinstitut	184,6	132,3
Kortfristiga ej räntebärande skulder	35,1	27,7
Summa eget kapital och skulder	933,5	1 055,0

Kassaflödesanalyser i sammandrag, koncernen

Mkr	2020	2019	2020	2019
	kv 4	kv 4	helår	helår
Kassaflöde från den löpande verksamheten före förändring av rörelsekapital och investeringar	212,0	189,8	634,0	669,9
Förändring av rörelsekapital ökning (-) minskning (+)	12,0	20,1	86,8	-81,4
Kassaflöde från den löpande verksamheten	224,0	209,9	720,8	588,5
Investeringsverksamheten	-14,6	-9,3	-124,7	-203,0
Förvärvade bolag efter avdrag för likvida medel	-0,3	0,0	-218,9	-282,7
Kassaflöde efter investeringar	209,1	200,6	377,2	102,8
Finansieringsverksamheten	-30,5	17,2	-202,7	66,2
Förändring likvida medel	178,6	217,8	174,5	169,0
Likvida medel vid periodens ingång	454,7	242,3	465,1	291,3
Valutakursförändringar i likvida medel	-17,2	5,0	-23,5	4,8
Likvida medel vid periodens slut	616,1	465,1	616,1	465,1
Beviljade men ej utnyttjade checkkrediter	1 212,4	604,4	1 212,4	604,4
Tillgänglig likviditet	1 828,5	1 069,5	1 828,5	1 069,5

Specifikation av förändringen av eget kapital i koncernen

Mkr	2020	2019
	helår	helår
Ingående eget kapital hänförligt till moderbolagets aktieägare	2 413,2	2 231,8
Periodens totalresultat	297,1	488,7
Lämnad utdelning	-150,7	-307,3
Skuld för förvärv av minoritetsaktier, redovisat mot eget kapital	-41,7	
Utgående eget kapital hänförligt till moderbolagets aktieägare	2 517,9	2 413,2
Innehav utan bestämmande inflytande		
Ingående eget kapital hänförligt till innehav utan bestämmande inflytande	4,2	4,2
Periodens totalresultat	0,3	
Förvärv av innehav utan bestämmande inflytande	-17,8	
Omräkningsdifferens	-0,2	
Utgående eget kapital hänförligt till innehav utan bestämmande inflytande	-13,5	4,2
Summa eget kapital	2 504,4	2 417,4

Antal aktier

	2020	2019
	31 dec	31 dec
Antal utestående aktier	60 262 200	60 262 200
Totalt antal aktier efter full utspädning	60 262 200	60 262 200
Genomsnittligt antal aktier efter full utspädning	60 262 200	60 262 200

Av antalet utestående aktier är 6 570 000 A-aktier och resterande aktier är B-aktier.

Nyckeltal per dotterbolag och isolerade kvartal

Nettoomsättning, Mkr	2020	2020	2020	2020	2019	2019	2019	2019	2020	2019
	Q4	Q3	Q2	Q1	Q4	Q3	Q2	Q1	Helår	Helår
Lesjöfors	624,1	588,4	510,4	725,8	590,5	604,5	678,5	690,0	2 448,7	2 563,5
Habia Cable	177,4	177,5	220,7	228,4	198,3	277,1	282,6	219,8	804,0	977,8
Beijer Tech	277,7	225,0	231,6	262,8	272,0	265,3	287,2	255,6	997,1	1 080,1
Moderbolag och koncerngemensamt	-0,1	-	-	0,1	0,1	0,2	-0,2	0,1	0,0	0,2
Totalt	1 079,1	990,9	962,7	1 217,1	1 060,9	1 147,1	1 248,1	1 165,5	4 249,8	4 621,6

Årsförändring nettoomsättning, %	2020	2020	2020	2020	2019	2019	2019	2019	2020	2019
	Q4	Q3	Q2	Q1	Q4	Q3	Q2	Q1	Helår	Helår
Lesjöfors	5,7	-2,7	-24,8	5,2	1,3	-1,6	-8,1	0,0	-4,5	-2,3
Habia Cable	-10,5	-35,9	-21,9	3,9	-5,5	45,1	16,8	-3,4	-17,8	12,3
Beijer Tech	2,1	-15,2	-19,4	2,8	8,7	25,9	22,0	18,0	-7,7	18,3
Moderbolag och koncerngemensamt	-	-	-	-	-	-	-	-	-	-
Totalt	1,7	-13,6	-22,9	4,4	1,7	12,9	2,6	2,8	-8,0	4,8

Orderingång, Mkr	2020	2020	2020	2020	2019	2019	2019	2019	2020	2019
	Q4	Q3	Q2	Q1	Q4	Q3	Q2	Q1	Helår	Helår
Lesjöfors	680,3	647,4	475,0	673,2	625,4	610,7	644,8	654,0	2 475,9	2 534,9
Habia Cable	154,9	150,3	186,0	239,4	192,7	237,8	215,2	236,6	730,6	882,3
Beijer Tech	298,2	233,8	219,2	271,4	255,0	265,2	303,7	252,2	1 022,7	1 076,1
Moderbolag och koncerngemensamt	-0,1	-	-	0,1	0,1	-	0,1	0,1	-0,1	0,3
Totalt	1 133,3	1 031,5	880,2	1 184,1	1 073,2	1 113,7	1 163,8	1 142,9	4 229,1	4 493,6

Rörelseresultat, Mkr	2020	2020	2020	2020	2019	2019	2019	2019	2020	2019
	Q4	Q3	Q2	Q1	Q4	Q3	Q2	Q1	Helår	Helår
Lesjöfors	148,6	107,1	62,9	122,6	105,8	92,1	117,7	125,7	441,2	441,3
Habia Cable	13,8	11,2	12,8	15,9	6,1	26,7	31,5	15,8	53,7	80,1
Beijer Tech	30,3	16,1	10,1	13,2	15,0	19,8	22,8	23,8	69,7	81,4
Moderbolag och koncerngemensamt	-5,0	-2,8	-6,8	-5,3	-3,5	-3,3	-9,3	-4,1	-19,8	-20,2
Totalt	187,7	131,6	79,0	146,5	123,4	135,3	162,7	161,2	544,8	582,6

Rörelsemarginal, %	2020	2020	2020	2020	2019	2019	2019	2019	2020	2019
	Q4	Q3	Q2	Q1	Q4	Q3	Q2	Q1	Helår	Helår
Lesjöfors	23,8	18,2	12,3	16,9	17,9	15,2	17,3	18,2	18,0	17,2
Habia Cable	7,8	6,3	5,8	7,0	3,1	9,6	11,1	7,2	6,7	8,2
Beijer Tech	10,9	7,2	4,4	5,0	5,5	7,5	7,9	9,3	7,0	7,5
Moderbolag och koncerngemensamt	-	-	-	-	-	-	-	-	-	-
Totalt	17,4	13,3	8,2	12,0	11,6	11,8	13,0	13,8	12,8	12,6

Nyckeltal

	2020	2019	2020	2019	2018
	kv 4	kv 4	helår	helår	helår
<i>Finansiella nyckeltal</i>					
Nettoomsättning, Mkr*	1 079,1	1 060,9	4 249,8	4 621,7	4 408,8
Rörelseresultat, Mkr	187,7	123,4	544,8	582,6	622,8
Resultat före skatt, Mkr	180,5	118,5	515,2	557,4	609,2
Vinst per aktie efter skatt, kr *	2,22	1,54	6,59	7,15	7,78
Kassaflöde efter investeringar exkl förvärv per aktie, kr	3,47	3,33	9,89	5,22	3,87
Avkastning på eget kapital, %	16,5	19,2	16,5	19,2	22,5
Avkastning på sysselsatt kapital, %	14,9	17,7	14,9	17,7	22,0
Eget kapital per aktie, kr	41,49	40,04	41,49	40,04	37,04
Soliditet, %	53,4	53,0	53,4	53,0	59,9
Nettoskuldssättningsgrad, % exkl leasingkulder enligt IFRS 16	22,9	29,9	22,9	29,9	19,7
Likvida medel inklusive outnyttjade krediter, Mkr	1 828,5	1 069,5	1 828,5	1 069,5	857,2
Investeringar i materiella anläggningstillgångar, Mkr	51,5	62,2	124,4	209,9	205,3
Räntetäckningsgrad, ggr	17,9	22,2	17,9	22,2	39,9
<i>Icke finansiella nyckeltal</i>					
Antal aktier, st	60 262 200	60 262 200	60 262 200	60 262 200	60 262 200
Antal anställda vid periodens slut	2 564	2 708	2 564	2 708	2 610

* finansiella nyckeltal definierade enligt IFRS, övriga alternativa nyckeltal enligt ESMA.

För definitioner, se länken <https://beijeralma.se/investor-relations/definitioner/>

Redovisningsprinciper

Koncernen

Kvartalsrapporten har upprättats med tillämpning av internationella redovisningsstandards (International Financial Reporting Standards – IFRS) sådana de antagits av Europeiska Unionen (EU). Kvartalsrapporten har upprättats i enlighet med IAS 34 Delårsrapportering samt Årsredovisningslagen.

Inga nya redovisningsstandards med väsentlig inverkan på Beijer Almas finansiella rapporter tillämpas från och med 2020. I denna kvartalsrapport har därför samma redovisningsprinciper tillämpats som i senaste årsredovisningen.

Upplysningar enligt IAS 34.16A förekommer förutom i de finansiella rapporterna även i övriga delar av kvartalsrapporten.

Användande av nyckeltal ej definierade i IFRS

Beijer Alma tillämpar ESMA:s (European Securities and Markets Authority – Den europeiska värdepappers- och marknadsmyndigheten) riktlinjer för alternativa nyckeltal, Alternative Performance Measures). I korthet är ett alternativt nyckeltal ett finansiellt mått över historisk eller framtida resultatutveckling, finansiell ställning eller kassaflöde som inte är definierat eller specificerat i IFRS.

Moderbolaget

Moderbolaget, Beijer Alma AB, tillämpar Årsredovisningslagen och RFR 2 Redovisning för juridiska personer. Redovisningsprinciperna överensstämmer med föregående år samt med koncernens redovisningsprinciper i tillämpliga delar.

Kvartalsrapporten omfattar sidorna 1–15 och sidorna 1–8 utgör således en integrerad del av denna finansiella rapport.

Vi anser att bokslutskommunikén för 2020 ger en rättvisande översikt av moderbolagets och koncernens verksamhet, ställning och resultat samt beskriver de väsentliga risker och osäkerhetsfaktorer som moderbolaget och de bolag som ingår i koncernen bedöms stå inför.

Uppsala den 15 februari 2021

Beijer Alma AB (publ)

Johan Wall
Styrelsens ordförande

Johnny Alvarsson
Styrelseledamot

Carina Andersson
Styrelseledamot

Oskar Hellström
Styrelseledamot

Hans Landin
Styrelseledamot

Caroline af Ugglas
Styrelseledamot

Anders Ullberg
Styrelseledamot

Cecilia Wikström
Styrelseledamot

Henrik Perbeck
Vd och koncernchef

Eventuella frågor besvaras av:

Henrik Perbeck, vd och koncernchef, telefon 018-15 71 60, henrik.perbeck@beijeralma.se

Erika Ståhl, ekonomichef, telefon 018-15 71 60, erika.stahl@beijeralma.se

Denna information är sådan information som Beijer Alma AB är skyldigt att offentliggöra enligt EU:s marknadsmissbruksförordning. Informationen lämnades, genom ovanstående kontaktpersons försorg, för offentliggörande den 15 februari kl. 12:00.

Läs mer på

www.beijeralma.se

Länk till Investor relations-sidan: www.beijeralma.se/ir

Besök våra dotterbolag:

www.lesjoforsab.com

www.habia.com

www.beijertech.se

Kalender

- Delårsrapport för första kvartalet den 26 april 2021
 - Delårsrapport för andra kvartalet den 19 augusti 2021
 - Delårsrapport för tredje kvartalet den 26 oktober 2021
-

Beijer Alma AB (publ)
Dragarbrunnsgatan 45, Box 1747, 751 47 Uppsala
Telefon 018-15 71 60.
Styrelsens säte Uppsala
Organisationsnummer 556229–7480
www.beijeralma.se