

Q2

- Nettoomsättningen ökade till 1 336 Mkr (963)
- Rörelseresultatet ökade till 197 Mkr (79) vilket motsvarar en rörelsemarginal på 14,7 procent (8,2)
- Resultatet efter finansnetto ökade till 186 Mkr (75) och vinst per aktie steg till 2,45 kr (0,98)
- Orderingången ökade till 1 416 Mkr (880)
- Kassaflödet från löpande verksamhet uppgick till 144 Mkr (258)
- Nettoskulden var 699 Mkr (765)



Resultatet i sammandrag

Mkr	2021	2020	Förändring	2021	2020	Rullande	2020
	kv 2	kv 2	%	jan-jun	jan-jun	12 mån	Helår
Nettoomsättning	1 336,4	962,7	38,8	2 619,0	2 179,8	4 689,0	4 249,8
Rörelseresultat	196,5	79,0	148,7	411,0	225,5	730,3	544,8
Rörelsemarginal, %	14,7	8,2		15,7	10,3	15,6	12,8
Resultat efter finansnetto	186,5	75,4	147,3	394,8	211,8	698,2	515,2
Vinst per aktie, kr	2,45	0,98	150,4	5,18	2,76	9,00	6,58
Orderingång	1 416,3	880,2	60,9	2 746,5	2 064,3	4 911,2	4 229,0
Nettoskuld	699,0	765,4	-8,7	699,0	765,4	699,0	572,6
Nettoskulsättningsgrad, %	26,7	31,9	-16,3	26,7	31,9	26,7	22,9
Kassaflöde efter investeringar, exklusive företagsförvärv	143,8	258,1	-44,3	194,9	263,6	527,4	596,1

VD-kommentar

Fortsatt stark efterfrågan och flera nya förvärv

Koncernen

Den starka efterfrågan fortsatte under andra kvartalet och under sommaren inom de flesta kundsegment och geografier. Den höga aktivitetsnivån inom industrin har gjort att leverentörskedjorna varit ansträngda, både avseende råmaterial och komponenter. I relation till förra årets pandemipåverkade kvartal var koncernens förbättring mycket stark, med avseende på ordergång, försäljning och rörelseresultat. Kassaflödet var fortsatt på en god nivå. Ordergång och försäljning ökade även mot årets första kvartal. Rörelseresultatet påverkades negativt av dataintranget i Habia, som trots detta blev det näst högsta i koncernens historia.

Dotterbolagen

För Lesjöfors fortsatte ordergång och försäljning på föregående kvartals rekordnivåer. Efterfrågan på fordonseftermarknaden för affärsområdet Chassifjädrar var speciellt stark under andra kvartalet som dessutom normalt är högsäsong. Högt kapacitetsutnyttjande bidrog till hög rörelsemarginal för Lesjöfors.

Även Habia Cable upplevde stark efterfrågan under andra kvartalet med god ordergång. Verksamheten påverkades väsentligt av dataintranget som bolaget utsattes för i början av april, som resulterade i produktionsbortfall och negativ produktmix. Tack vare en extraordinär insats från ledning och medarbetare, med fokus på att minimera kundpåverkan, så kunde systemen skyndsamt återstartas. Produktionen har sedan dess gått på högvarv för att möta efterfrågan och kompensera produktionsbortfallet. Detta arbete kommer att fortsätta under hösten.

I Beijer Techs marknader var efterfrågan stabilt hög inom såväl Flödesteknik som Industriprodukter. Inom teknikhandeln har ledtider och inköpspriser ökat inom många produktgrupper. Detta har bolagen lyckats parera genom prishöjningar och utan betydande påverkan på leveranser till kunder. Tidigt i kvartalet förvärvades två lönsamma bolag som bidrog till tillväxten.

Förvärv

Strategin att driva lönsam tillväxt via förvärv har hög prioritet för koncernen vilket glädjande resulterat i två förvärv under andra kvartalet och ytterligare två därefter. Beijer Tech förvärvade i april både Noxon inom Flödesteknik och Novosystems inom fastighetsautomation. I juli tecknades avtal om att förvärva Källström Engineering Systems, ett välskött och lönsamt bolag inom fyllnadsutrustning till den snabbt växande batteriindustrin. Samma månad genomförde Lesjöfors sitt hittills största förvärv, Alcomex-koncernen, en ledande och växande europeisk tillverkare av dörr- och industrifjädrar - en spännande plattform för fortsatt lönsam tillväxt.



Henrik Perbeck
VD och koncernchef

Koncernen

Beijer Alma är en internationell, börsnoterad industrigrupp. Affärsidén är att förvärva, äga och utveckla företag med god tillväxtpotential. Verksamheten inriktas på komponenttillverkning och industrihandel. Koncernen har ca 2 700 medarbetare och finns på 60 marknader. Kunderna är företag i sektorer som fordon, verkstad, infrastruktur, telekom, energi och försvar.

Nyckeltal för koncernen

Mkr	2021	2020	Förändring	2021	2020	Rullande	2020
	kv 2	kv 2	%	jan-jun	jan-jun	12 mån	Helår
Nettoomsättning	1 336,4	962,7	38,8	2 619,0	2 179,8	4 689,0	4 249,8
Rörelseresultat	196,5	79,0	148,7	411,0	225,5	730,3	544,8
Rörelsemarginal, %	14,7	8,2		15,7	10,3	15,6	12,8
Resultat efter finansnetto	186,5	75,4	147,3	394,8	211,8	698,2	515,2
Orderingång	1 416,3	880,2	60,9	2 746,5	2 064,3	4 911,2	4 229,0

Andra kvartalet

Orderingången under kvartalet ökade med 61 procent till 1 416 Mkr (880). Ökningen utgjordes av 60 procent organisk tillväxt, 5 procent ökning från förvärv motverkat av 4 procent negativa valutaeffekter. Nettoomsättningen ökade med 39 procent till 1 336 Mkr (963) jämfört med andra kvartalet föregående år som i stor utsträckning påverkades av nedstängningarna till följd av covid-19 pandemin. Ökningen utgjordes av 37 procent organisk tillväxt och 6 procent förvärv motverkat av 4 procent negativa valutaeffekter.

Rörelseresultatet ökade till 197 Mkr (79) och resultatet efter finansnetto till 186 Mkr (75). I rörelseresultatet ingår förvärvskostnader i Beijer Tech om 3,5 Mkr och 1,5 Mkr i självrisk för förväntad försäkringsersättning för direkta merkostnader till följd av dataintrånget i Habia Cable. Vinst per aktie ökade till 2,45 kr (0,98). Vid andra kvartalets utgång uppgick soliditeten till 51,4 procent (52) och nettoskuldssättningsgraden till 26,7 procent (31,9).

Kassaflödet från den löpande verksamheten uppgick till 175 Mkr (304). Det är framförallt ökade kundfordringar till följd av den ökade försäljningen som har ökat rörelsekapitalet. Kassaflödet efter investeringar, exklusive företagsförvärv uppgick till 144 Mkr (258).

Januari-juni

Under första halvåret steg orderingången med 33 procent till 2 746 Mkr (2 064). Ökningen utgjordes av 35 procent organisk tillväxt och 3 procent ökning från förvärv motverkat av 5 procent negativa valutaeffekter.

Nettoomsättningen ökade med 20 procent till 2 619 Mkr (2 179). Ökningen utgjordes av 21 procent organisk tillväxt, 4 procent förvärv motverkat av 5 procent negativa valutaeffekter.

Rörelseresultatet ökade till 411 Mkr (226) och resultatet efter finansnetto till 395 Mkr (212). Vinsten per aktie steg till 5,18 kr (2,76).

Kassaflödet från den löpande verksamheten uppgick till 256 Mkr (362). Kassaflödet efter investeringar, exklusive företagsförvärv uppgick till 195 Mkr (264).

Antalet anställda

Antalet anställda under perioden ökade till 2 764 (2 614).

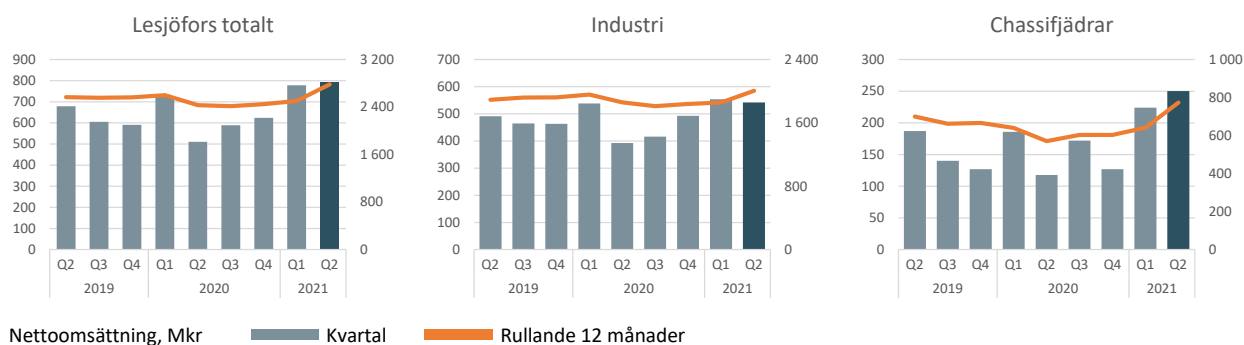
Dotterbolagen

Lesjöfors

Lesjöfors är en fullsortimentsleverantör av standard- och kundanpassade industrifjädrar samt tråd- och banddetaljer. Företaget är en ledande aktör i Norden och ett av de större företagen i sin bransch i Europa. Lesjöfors har tillverkning i Sverige, Danmark, Finland, Tyskland, Lettland, Storbritannien, Slovakien, Nederländerna, USA, Mexiko, Singapore, Thailand och Kina. Verksamheten bedrivs i affärsområdena Industri och Chassifjädrar.

Nyckeltal för Lesjöfors

Mkr	2021	2020	Förändring	2021	2020	Rullande	2020
	kv 2	kv 2	%	jan-jun	jan-jun	12 mån	Helår
Nettoomsättning	792,0	510,4	55,2	1 569,9	1 236,2	2 782,4	2 448,7
Nettoomsättning, Industri	541,7	392,4	38,0	1 095,9	930,9	2 004,9	1 839,9
Nettoomsättning, Chassifjädrar	250,3	117,9	112,3	474,0	305,3	777,5	608,8
Rörelseresultat	178,5	62,9	183,8	350,3	185,5	606,0	441,2
Rörelsemarginal, %	22,5	12,3		22,3	15,0	21,8	18,0
Orderingång	814,5	475,0	71,5	1 632,0	1 148,2	2 959,7	2 475,9



Andra kvartalet

Under kvartalet steg orderingången till 815 Mkr (475), vilket motsvarar en ökning på 72 procent. Ökningen utgjordes av 78 procent organisk tillväxt motverkat av 6 procent negativa valutaeffekter. Nettoomsättningen uppgick till 792 Mkr (510) vilket motsvarar en ökning med 55 procent. Ökningen utgjordes av 61 procent organisk tillväxt motverkat av 6 procent negativa valutaeffekter. Rörelseresultatet under andra kvartalet ökade till 179 Mkr (63).

Nettoomsättningen för Industri uppgick till 542 Mkr (392) i kvartalet, vilket motsvarar en ökning på 38 procent. Efterfrågan var fortsatt god på samtliga marknader och beläggningen i produktionen var hög för att möta efterfrågan.

Chassifjädrar som hade en normaliserad säsongseffekt jämfört med föregående års fördröjning hade en mer än fördubbling av nettoomsättningen som uppgick till 250 Mkr (118), tack vare stark efterfrågan och nya kunder. Chassifjädrar var det affärsområde inom Lesjöfors som drabbades hårdast av nedstängningar till följd av covid-19 pandemin under fjolåret.

Perioden januari-juni

Under första halvåret steg orderingången till 1 632 Mkr (1 148), en ökning med 42 procent. Ökningen utgjordes av 49 procent organisk tillväxt motverkat av 7 procent negativa valutaeffekter. Nettoomsättningen uppgick till 1 570 Mkr (1 236), en ökning med 27 procent. Ökningen utgjordes av 33 procent organisk tillväxt motverkat av 6 procent negativa valutaeffekter. Inom Industri ökade nettoomsättningen till 1 096 Mkr (931) och Chassifjädrar till 474 Mkr (305). Rörelseresultatet steg till 350 Mkr (186) under perioden.

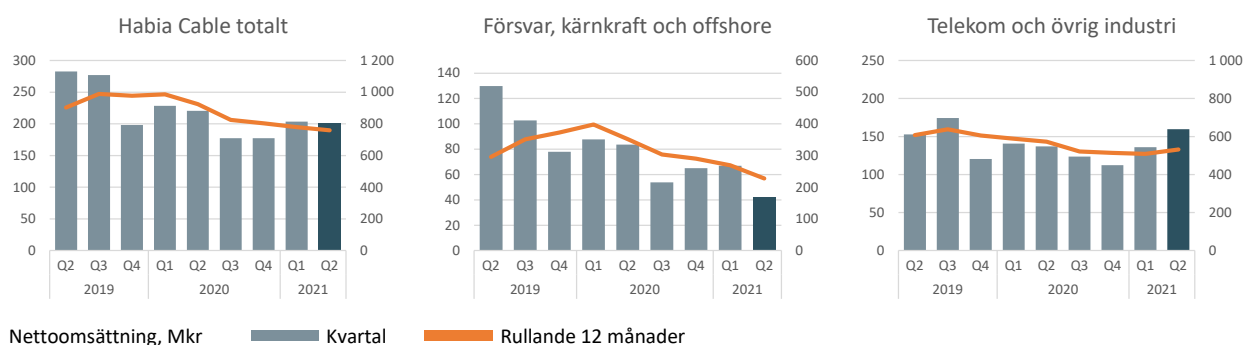
Dotterbolagen

Habia Cable

Habia Cable är en av Europas största tillverkare av specialkabel till kunder inom telekommunikation, kärnkraft, försvar, offshore och övrig industri. Försäljningen till kärnkraft, försvar och offshore är normalt starkt projektrelaterad. Företaget har tillverkning i Sverige, Tyskland, Kina och Polen, samt försäljning över hela världen.

Nyckeltal för Habia Cable

Mkr	2021	2020	Förändring	2021	2020	Rullande	2020
	kv 2	kv 2	%	jan-jun	jan-jun	12 mån	Helår
Nettoomsättning	192,6	220,7	-12,7	396,2	449,1	751,1	804,0
Rörelseresultat	-0,3	12,8	-102,3	25,3	28,7	50,3	53,7
Rörelsemarginal, %	-0,2	5,8		6,4	6,4	6,7	6,7
Orderingång	242,0	186,0	30,1	440,0	425,4	745,2	730,6



Andra kvartalet

Under kvartalet steg orderingången för Habia Cable med 30 procent till 242 Mkr (186). Organiskt, justerat för 3 procent negativa valutaeffekter var ökningen 33 procent. Nettoomsättningen minskade med 13 procent och uppgick till 193 Mkr (221). Minskningen utgjordes av 11 procent organisk minskning och 2 procent negativa valutaeffekter.

Habia Cables rörelseresultat uppgick till 0 Mkr (13). Habias verksamhet har påverkats betydligt av det dataintrång som skedde i april som resulterade i en period av produktionsavbrott. Främst påverkades produktionen av de mest sofistikerade produkterna, vilket resulterade i negativ produktmix i kvartalet. I rörelseresultatet ingår 1,5 Mkr i självrisk för förväntad ersättning från försäkringsbolag för direkta merkostnader relaterade till dataintrånget. Försäkringsärendet som även innefattar slutligt inkomstbortfall är inte avslutat.

Perioden januari-juni

Under första halvåret steg orderingången till 440 Mkr (425), vilket motsvarar en ökning med 3 procent. Organiskt, justerat för 4 procent negativa valutaeffekter var ökningen 7 procent. Nettoomsättningen uppgick till 396 Mkr (449), en minskning med 12 procent. Minskningen utgjordes av 8 procent organisk minskning och 4 procent negativa valutaeffekter.

Rörelseresultatet uppgick till 25 Mkr (29), motsvarande en rörelsemarginal om 6,4 procent, oförändrat jämfört med föregående år.

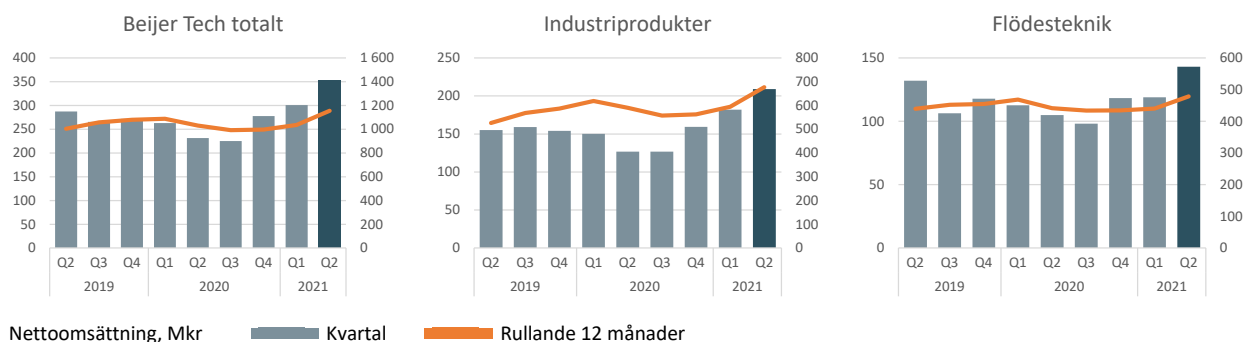
Dotterbolagen

Beijer Tech

Beijer Tech är specialiserat på industriell handel och tillverkning. Företaget säljer förnödenheter, komponenter och maskiner till nordiska industriföretag, och representerar flera av världens ledande varumärken. Verksamheten bedrivs inom områdena Industriprodukter och Flödesteknik.

Nyckeltal för Beijer Tech

Mkr	2021	2020	Förändring	2021	2020	Rullande	2020
	kv 2	kv 2	%	jan-jun	jan-jun	12 mån	Helår
Nettoomsättning	351,8	231,6	51,9	652,8	494,4	1 155,5	997,1
Nettoomsättning, Industriprodukter	209,0	126,7	65,0	390,7	276,8	676,8	562,9
Nettoomsättning, Flödesteknik	142,8	104,9	36,1	262,1	217,6	478,7	434,2
Rörelseresultat	23,9	10,1	136,6	46,7	23,3	93,1	69,7
Rörelsemarginal, %	6,8	4,4		7,2	4,7	8,1	7,0
Orderingång	359,8	219,2	64,1	673,9	490,6	1 205,9	1 022,6



Andra kvartalet

Under kvartalet ökade orderingången 64 procent, till 360 Mkr (219). Ökningen utgjordes av 43 procent organisk tillväxt och 22 procent förvärv, och en procent negativa valutaeffekter. Nettoomsättningen uppgick till 352 Mkr (232), en ökning med 52 procent. Ökningen utgjordes av 28 procent organisk ökning och 24 procent förvärv. Rörelseresultatet uppgick till 24 Mkr (10). I rörelseresultatet ingår transaktionskostnader på 3,5 Mkr.

Nettoomsättningen för Industriprodukter uppgick till 209 Mkr (127), en ökning med 65 procent. Det är inom detta affärsområde som det under kvartalet förvärvade bolaget Novosystems redovisas. Bolaget ingår operativt i INU Gruppen.

Nettoomsättningen för Flödesteknik uppgick till 143 Mkr (105), en ökning med 36 procent. Det under kvartalet förvärvade bolaget Noxon ingår här.

Perioden januari-juni

Under första halvåret steg orderingången till 674 Mkr (491), en ökning med 37 procent. Ökningen utgjordes av 24 procent organisk tillväxt, 14 procent förvärv motverkat av 1 procent negativa valutaeffekter. Nettoomsättningen uppgick till 653 Mkr (494), en ökning med 32 procent. Ökningen utgjordes av 16 procent organisk tillväxt, 17 procent förvärv motverkat av 1 procent negativa valutaeffekter. Inom Industriprodukter ökade nettoomsättningen till 391 Mkr (277) och Flödesteknik till 262 Mkr (218). Rörelseresultatet steg till 47 Mkr (23) under perioden.

Moderbolaget

Moderbolaget, Beijer Alma AB, som är ett holdingbolag utan extern nettoomsättning hade ett rörelseresultat på -6 Mkr (-6) under kvartalet. Under perioden januari – juni uppgick rörelseresultatet till -11 Mkr (-12).

Företagsförvärv

Noxon

Den 1 april förvärvade Beijer Tech 100 procent av aktierna i Noxon AB. Bolaget tillhandahåller dekantercentrifuger, polymermaskiner, styrsystem och kompletterande service för vattenrening inom en mängd applikationer. Bolaget har 38 anställda och omsätter ca 70 Mkr.

Novosystems

Den 6 april förvärvade Beijer Techs dotterbolag BeijerInu AB (som Beijer Tech äger till 75 procent) 100 procent av aktierna i Novosystems AB, Novosystems Östergötland AB och Novosystems Småland AB. De är verksamma inom fastighetsautomation och erbjuder energieffektiva lösningar för offentliga och privata kunder i Sverige. Bolagsgruppen har 18 anställda och omsätter ca 50 Mkr.

Preliminär förvärvsanalys	kv 2	jan-jun
Mkr		
Köpeskillingar	131,5	131,5
Nettotillgångar värderade till verkligt värde	43,5	43,5
Innehav utan bestämmande inflytande, 25 procent	9,1	9,1
Goodwill	78,9	78,9
Kontant del av köpeskillingen	131,5	131,5
Skuldförd köpeskillning som erläggs inom fyra år	28,5	28,5

Nettotillgångar värderade till verkligt värde består av

Mkr		
Byggnad och mark	0,0	0,0
Maskiner och inventarier	8,8	8,8
Övriga immateriella tillgångar	8,0	8,0
Varulager	10,8	10,8
Fordringar	20,4	20,4
Likvida medel	28,4	28,4
Räntebärande skulder	0,0	0,0
Icke räntebärande skulder	-32,9	-32,9
Summa	43,5	43,5

Förvärvsanalyserna är preliminära. Skuldförd köpeskillning om 28,5 Mkr avser nuvärdet av uppskattad köpeskillning vid ett planerat förvärv av minoritetsägarnas aktier under 2025. Det beloppet redovisas direkt mot eget kapital, och har därmed minskat eget kapital med motsvarande belopp under kvartalet.

Under perioden april – juni bidrog förvärven med 28 Mkr i nettoomsättning och 2 Mkr i rörelseresultat. Om samtliga förvärv gjorts 1 januari 2021 hade de påverkat koncernens nettoomsättning med 55 Mkr och rörelseresultatet med 5 Mkr. Transaktionskostnader om 3,5 Mkr har kostnadsförts i kvartalet.

Händelser efter periodens utgång

Den 9 juli har Beijer Tech tecknat avtal om att förvärva 85,6 procent av aktierna i Källström Engineering Systems AB. Förvärvet förväntas slutföras under tredje kvartalet 2021. Bolaget har 11 anställda omsätter ca 35 Mkr.

Den 28 juli har Lesjöfors förvärvat 88 procent av aktierna i Alcomex-koncernen, en ledande och växande europeisk tillverkare av dörr- och industrifjädrar. Alcomex är en nederländsk tillverkare med stabil, diversifierad kundbas inom ett flertal sektorer, såsom garagedörrar, industriella sektionsdörrar, bygg, finmekanik samt fjädringssystem för eftermarknaden. Bolaget har fabriker i Nederländerna, Tjeckien, Polen och Indien. Alcomex har omkring 350 anställda och omsätter ca 45 MEUR.

I samband med de senaste förvärven har Beijer Almas revolverande kreditfacilitet utökats från 300 till 800 Mkr.

Den 29 juli har Lesjöfors ingått avtal att avyttra S&P Federnwerk GmbH i Tyskland. Bolaget är en tysk fjädertillverkare med kunder inom fordons- och jordbruksindustrin. Det har varit en del av Lesjöfors sedan 2013, har 60 anställda och omsatte ca. 110 Mkr 2020. Avyttringen förväntas ge en negativ icke kassaflödespåverkande resultat effekt på ca 60 Mkr, vilket kommer belasta resultatet för Lesjöfors.

Risker och osäkerhetsfaktorer

Koncernens väsentliga risk- och osäkerhetsfaktorer består av bland annat affärsmässiga risker och finansiella risker. Affärsmässiga risker kan avse större kundexponeringar mot enskilda branscher eller företag. Finansiella risker avser främst valutarisker som uppstår genom att 94 respektive 84 procent av försäljningen för Habia Cable och Lesjöfors sker utanför Sverige medan cirka 65 procent av produktionen sker utomlands. Beijer Tech har inte motsvarande valutarisk.

Hanteringen av de finansiella riskerna finns beskriven i 2020 års årsredovisning i not 26.

Verkligt värde på finansiella instrument

Huvuddelen av koncernens finansiella tillgångar och skulder (kundfordringar, övriga fordringar, likvida medel, skulder till kreditinstitut, leverantörsskulder och övriga skulder) värderas i redovisningen till upplupet anskaffningsvärde, som även är en god uppskattning av verkligt värde. Tillgångar som värderas till verkligt värde via övrigt totalresultat omfattar valutaterminer med ett redovisat värde på 2 Mkr (5), baserat på en värdering som bygger på observerbara marknadsdata. Skulder som värderas till verkligt värde via resultatet omfattar skuldförda köpeskillingar för aktier i dotterbolag med ett redovisat värde på 19 Mkr (44), och de skuldförda köpeskillingarna för aktier i dotterbolag som värderas till verkligt värde via eget kapital hade redovisat värde på 70 Mkr (0). Båda dessa poster värderas baserat på delvis icke-observerbara marknadsdata.

Resultaträkningar i sammandrag

Koncernen, Mkr	2021	2020	2021	2020	Rullande	2020
	kv 2	kv 2	jan-jun	jan-jun	12 mån	helår
Nettoomsättning	1 336,4	962,7	2 619,0	2 179,8	4 689,1	4 249,9
Kostnad för sålda varor	-909,8	-693,8	-1 773,8	-1 558,0	-3 175,0	-2 959,2
Bruttoresultat	426,6	268,9	845,2	621,8	1 514,0	1 290,6
Försäljningskostnader	-118,8	-89,5	-223,4	-195,4	-411,3	-383,3
Administrationskostnader	-111,5	-100,4	-211,0	-200,9	-391,7	-381,6
Övriga rörelseintäkter	0,0	0,0	0,0	0,0	18,7	18,7
Resultat från andelar i intresseföretag	0,2	0,0	0,2	0,0	0,6	0,4
Rörelseresultat	196,5	79,0	411,0	225,5	730,3	544,8
Ränteintäkter	0,1	0,2	0,1	0,5	0,5	0,9
Räntekostnader	-10,2	-3,8	-16,3	-14,2	-32,5	-30,4
Resultat efter finansnetto	186,5	75,4	394,8	211,8	698,2	515,2
Inkomstskatt	-38,4	-16,1	-81,3	-45,3	-154,3	-118,3
Periodens resultat	148,1	59,3	313,5	166,5	543,9	396,9

Därav hänförligt till

Moderbolagets aktieägare	147,9	59,3	312,4	166,5	542,5	396,6
Innehav utan bestämmande inflytande	0,2	0,0	1,1	0,0	1,1	0,3
Summa total resultat	148,1	59,3	313,5	166,5	543,6	396,9

Övrigt totalresultat

resultaträkningen

Kassaflödessakringar	0,3	13,9	-7,8	3,5	-2,6	8,7
Omräkningsdifferenser	-13,1	-67,5	31,9	-33,5	-42,8	-108,2
Summa övrigt totalresultat efter skatt	-12,8	-53,6	24,1	-30,0	-45,4	-99,5
Summa totalresultat	135,3	5,7	337,6	136,5	498,2	297,4

Därav hänförligt till

Moderbolagets aktieägare	135,1	5,7	336,5	136,5	496,8	297,1
Innehav utan bestämmande inflytande	0,2	0,0	1,1	0,0	1,4	0,3
Summa total resultat	135,3	5,7	337,6	136,5	498,2	297,4

Övrigt totalresultat avser i sin helhet poster som kan komma att omklassificeras till resultaträkningen.

Redovisat resultat per aktie

före och efter utspädning, kr	2,45	0,98	5,18	2,76	9,00	6,58
Utdelning per aktie, kr	-	-	3,00	2,50	-	3,00
Avskrivningar ingår med, Mkr	57,5	61,4	111,9	120,2	231,3	239,7

Moderbolaget, Mkr	2021	2020	2021	2020	Rullande	2020
	kv 2	kv 2	jan-jun	jan-jun	12 mån	helår
Administrationskostnader	-10,2	-11,0	-20,5	-20,8	-37,7	-38,0
Övriga rörelseintäkter	4,6	4,7	9,1	9,2	18,1	18,2
Rörelseresultat	-5,6	-6,3	-11,4	-11,6	-19,6	-19,8
Intäkter från andelar i koncernföretag	0,0	-225,0	0,0	-225,0	140,0	-85,0
Ränteintäkter och liknande intäkter	-0,1	0,1	0,2	0,3	0,5	0,6
Räntekostnader och liknande kostnader	-0,9	-0,9	-1,5	-1,3	-3,8	-3,6
Resultat efter finansnetto	-6,6	-232,1	-12,8	-237,6	117,1	-107,7
Koncernbidrag	0,0	0,0	0,0	0,0	90,0	90,0
Skatt på periodens resultat	-1,9	1,6	-0,6	2,7	-16,1	-12,8
Redovisat resultat	-8,4	-230,5	-13,4	-234,9	191,0	-30,5

Det finns inga poster hänförliga till övrigt totalresultat.

Balansräkningar i sammandrag, koncernen

Koncernen, Mkr	2021	2020	2020
	30 jun	30 jun	31 dec
Tillgångar			
Anläggningstillgångar			
Immateriella tillgångar	1 044,6	869,2	960,2
Materiella anläggningstillgångar	1 185,1	1 216,4	1 158,2
Uppskjutna skattefordringar	27,2	27,3	26,7
Finansiella tillgångar	30,2	35,9	40,0
Nyttjanderättstillgångar	193,1	226,2	203,7
Summa anläggningstillgångar	2 480,2	2 375,0	2 388,9
Omsättningstillgångar			
Varulager	979,0	1 017,6	944,9
Fordringar	1 203,4	834,5	734,5
Kassa och bank	446,0	364,8	616,1
Summa omsättningstillgångar	2 628,4	2 216,9	2 295,6
Summa tillgångar	5 108,6	4 591,9	4 684,4
	2021	2020	2020
	30 jun	30 jun	31 dec
Eget kapital och skulder			
Eget kapital			
Aktiekapital	125,5	125,5	125,5
Övrigt tillskjutet kapital	444,4	444,4	444,4
Reserver	72,9	118,3	48,8
Balanserad vinst inkl periodens resultat	2 002,0	1 710,9	1 899,2
Eget kapital hänförligt till moderbolagets aktieägare	2 644,8	2 399,1	2 517,9
Innehav utan bestämmande inflytande	-21,1	4,1	-13,8
Summa eget kapital	2 623,7	2 403,2	2 504,2
Långfristiga skulder till kreditinstitut	674,6	558,2	614,4
Långfristiga nyttjanderättsskulder	123,9	153,3	135,7
Övriga långfristiga skulder	201,0	127,1	168,4
Kortfristiga skulder till kreditinstitut	471,1	572,0	574,3
Kortfristiga ej räntebärande skulder	946,1	708,2	621,6
Kortfristiga nyttjanderättsskulder	68,2	69,9	65,8
Summa skulder	2 484,9	2 188,7	2 180,3
Summa eget kapital och skulder	5 108,6	4 591,9	4 684,4

Balansräkningar i sammandrag, moderbolaget

Moderbolaget, Mkr	2021	2020	2020
	30 jun	30 jun	31 dec
Tillgångar			
Anläggningstillgångar			
Materiella anläggningstillgångar	0,2	0,2	0,2
Uppskjutna skattefordringar	7,9	6,8	7,9
Andelar i koncernföretag	610,6	610,6	610,6
Summa anläggningstillgångar	618,7	617,6	618,7
Omsättningstillgångar			
Fordringar	44,5	104,9	314,7
Likvida medel	0,1	0,1	0,1
Summa omsättningstillgångar	44,6	105,0	314,8
Summa tillgångar	663,3	722,6	933,5
	2021	2020	2020
	30 jun	30 jun	31 dec
Eget kapital och skulder			
Aktiekapital	125,5	125,5	125,5
Reservfond	165,4	165,4	165,4
Överkursfond	279,0	279,0	279,0
Balanserad vinst	-36,9	174,4	174,4
Periodens resultat	-13,4	-234,9	-30,5
Summa eget kapital	519,6	509,4	713,8
Kortfristiga skulder till kreditinstitut	122,2	200,4	184,6
Kortfristiga ej räntebärande skulder	21,5	12,8	35,1
Summa eget kapital och skulder	663,3	722,6	933,5

Kassaflödesanalyser i sammandrag, koncernen

Mkr	2021	2020	2021	2020	2020
	kv 2	kv 2	jan-jun	jan-jun	helår
Kassaflöde från den löpande verksamheten före förändring av rörelsekapital och investeringar	190,3	130,2	421,4	279,1	634,1
Förändring av rörelsekapital ökning (-) minskning (+)	-15,1	174,1	-165,9	82,9	86,8
Kassaflöde från den löpande verksamheten	175,2	304,3	255,5	362,0	720,9
Investeringsverksamheten	-31,4	-46,2	-60,6	-98,4	-124,7
Förvärvade bolag efter avdrag för likvida medel	-103,1	0,1	-103,1	-115,9	-218,9
Kassaflöde efter investeringar	40,7	258,2	91,8	147,7	377,2
Finansieringsverksamheten	-143,2	-323,1	-265,2	-246,0	-202,7
Förändring likvida medel	-102,5	-64,9	-173,4	-98,3	174,5
Likvida medel vid periodens ingång	548,9	433,3	616,1	465,1	465,1
Valutakursförändringar i likvida medel	-0,3	-3,8	3,4	-2,2	-23,5
Likvida medel vid periodens slut	446,1	364,6	446,1	364,6	616,1
Beviljade men ej utnyttjade checkkrediter	866,7	1 170,5	866,7	1 170,5	1 212,4
Tillgänglig likviditet	1 312,8	1 535,1	1 312,8	1 535,1	1 828,5

Specifikation av förändringen av eget kapital i koncernen

Mkr	2021	2020	2020
	jan-jun	jan-jun	helår
Ingående eget kapital hänförligt till moderbolagets aktieägare	2 517,9	2 413,2	2 413,2
Periodens totalresultat	336,5	136,5	297,1
Lämnad utdelning	-180,8	-150,7	-150,7
Skuld för förvärv av minoritetsaktier, redovisat mot eget kapital	-28,8	0,0	-41,7
Utgående eget kapital hänförligt till moderbolagets aktieägare	2 644,8	2 399,0	2 517,9
Innehav utan bestämmande inflytande			
Ingående eget kapital hänförligt till innehav utan bestämmande inflytande	-13,8	4,1	4,2
Periodens totalresultat	1,1	0,0	0,3
Förvärv av innehav utan bestämmande inflytande	-8,4	0,0	-18,2
Innehav utan bestämmande inflytande	-21,1	4,1	-13,8
Totalt utgående eget kapital	2 623,7	2 403,1	2 504,2

Antal aktier

	2021	2020
	30 jun	31 dec
Antal utestående aktier	60 262 200	60 262 200
Totalt antal aktier efter full utspädning	60 262 200	60 262 200
Genomsnittligt antal aktier efter full utspädning	60 262 200	60 262 200

Av antalet utestående aktier är 6 570 000 A-aktier och resterande aktier är B-aktier.

Nyckeltal per dotterbolag och isolerade kvartal

Nettoomsättning, Mkr	2021	2021	2020	2020	2020	2020	Rullande	2020
	Q2	Q1	Q4	Q3	Q2	Q1	12 mån	Helår
Lesjöfors	792,0	777,9	624,1	588,4	510,4	725,8	2 782,4	2 448,7
Habia Cable	192,6	203,6	177,4	177,5	220,7	228,4	751,1	804,0
Beijer Tech	351,8	301,0	277,7	225,0	231,6	262,8	1 155,5	997,1
Moderbolag och koncerngemensamt	0,0	0,0	-0,1	0,2	-0,2	0,1	0,1	0,0
Totalt	1 336,4	1 282,5	1 079,1	991,1	962,5	1 217,1	4 689,1	4 249,8

Årsförändring nettoomsättning, %	2021	2021	2020	2020	2020	2020	Rullande	2020
	Q2	Q1	Q4	Q3	Q2	Q1	12 mån	Helår
Lesjöfors	55,2	7,2	5,7	-2,7	-24,8	5,2	14,4	-4,5
Habia Cable	-12,7	-10,9	-10,5	-35,9	-21,9	3,9	-18,8	-17,8
Beijer Tech	51,9	14,5	2,1	-15,2	-19,4	2,8	12,0	-7,7
Moderbolag och koncerngemensamt	0,0	0,0	0,0	0,0	0,0	0,0	0,0	0,0
Totalt	38,8	5,4	1,7	-13,6	-22,9	4,4	6,9	-8,0

Orderingång, Mkr	2021	2021	2020	2020	2020	2020	Rullande	2020
	Q2	Q1	Q4	Q3	Q2	Q1	12 mån	Helår
Lesjöfors	814,5	817,5	680,3	647,4	475,0	673,2	2 959,7	2 475,9
Habia Cable	242,0	198,0	154,9	150,3	186,0	239,4	745,2	730,6
Beijer Tech	359,8	314,1	298,2	233,8	219,2	271,4	1 205,9	1 022,6
Moderbolag och koncerngemensamt	0,0	0,0	-0,1	0,0	0,0	0,1	-0,1	-0,1
Totalt	1 416,3	1 329,6	1 133,3	1 031,5	880,2	1 184,1	4 910,7	4 229,0

Rörelseresultat, Mkr	2021	2021	2020	2020	2020	2020	Rullande	2020
	Q2	Q1	Q4	Q3	Q2	Q1	12 mån	Helår
Lesjöfors	178,5	171,8	148,6	107,1	62,9	122,6	606,0	441,2
Habia Cable	-0,3	25,6	13,8	11,2	12,8	15,9	50,3	53,7
Beijer Tech	23,9	22,8	30,3	16,1	10,1	13,2	93,1	69,7
Moderbolag och koncerngemensamt	-5,6	-5,7	-5,0	-2,8	-6,8	-5,3	-19,1	-19,9
Totalt	196,5	214,5	187,7	131,6	79,0	146,4	730,3	544,7

Rörelsemarginal, %	2021	2021	2020	2020	2020	2020	Rullande	2020
	Q2	Q1	Q4	Q3	Q2	Q1	12 mån	Helår
Lesjöfors	22,5	22,1	23,8	18,2	12,3	16,9	21,8	18,0
Habia Cable	-0,2	12,6	7,8	6,3	5,8	7,0	6,7	6,7
Beijer Tech	6,8	7,6	10,9	7,2	4,4	5,0	8,1	7,0
Moderbolag och koncerngemensamt	0,0	0,0	0,0	0,0	0,0	0,0	0,0	0,0
Totalt	14,7	16,7	17,4	13,3	8,2	12,0	15,6	12,8

Nyckeltal

	2021	2020	2021	2020	2020	2019	2018
	kv 2	kv 2	jan-jun	jan-jun	helår	helår	helår
<i>Finansiella nyckeltal</i>							
Nettoomsättning, Mkr*	1 336,4	962,7	2 619,0	2 179,8	4 249,8	4 621,7	4 408,8
Rörelseresultat, Mkr	196,5	79,0	411,0	225,5	544,8	582,6	622,8
Resultat före skatt, Mkr	186,5	75,4	394,8	211,8	515,2	557,4	609,2
Vinst per aktie efter skatt, kr *	2,45	0,98	5,18	2,76	6,58	7,15	7,78
Kassaflöde efter investeringar exkl förvärv per aktie, kr	2,39	4,28	3,23	4,37	9,89	5,22	3,87
Avkastning på eget kapital, %	21,5	14,8	21,5	13,8	16,5	18,9	22,5
Avkastning på sysselsatt kapital, %	25,3	13,6	25,3	12,7	14,9	17,8	22,0
Eget kapital per aktie, kr	43,54	39,88	43,54	39,88	41,49	40,04	37,04
Soliditet, %	51,4	52,3	51,4	52,3	53,4	53,0	59,9
Nettoskulsättningsgrad, % exkl leasingskulder	26,7	31,9	26,7	31,9	22,9	29,9	19,7
Likvida medel inklusive outnyttjade krediter, Mkr	1 312,8	1 535,1	1 312,8	1 535,1	1 828,5	1 069,5	857,2
Investeringar i materiella anläggningstillgångar, Mkr	31,0	46,0	61,0	129,6	124,4	209,9	205,3
Räntetäckningsgrad, ggr	19,4	20,2	25,3	15,9	17,9	22,1	39,9
<i>Icke finansiella nyckeltal</i>							
Antal aktier, st	60 262 200	60 262 200	60 262 200	60 262 200	60 262 200	60 262 200	60 262 200
Antal anställda vid periodens slut	2 764	2 614	2 764	2 614	2 564	2 708	2 610

* finansiella nyckeltal definierade enligt IFRS, övriga alternativa nyckeltal enligt ESMA.

För definitioner, se länken <https://beijeralma.se/investor-relations/definitioner/>

Redovisningsprinciper

Koncernen

Kvartalsrapporten har upprättats med tillämpning av internationella redovisningsstandards (International Financial Reporting Standards – IFRS) sådana de antagits av Europeiska Unionen (EU). Kvartalsrapporten har upprättats i enlighet med IAS 34 Delårsrapportering samt Årsredovisningslagen.

Inga nya redovisningsstandards med väsentlig inverkan på Beijer Almas finansiella rapporter tillämpas från och med 2021. I denna kvartalsrapport har därför samma redovisningsprinciper tillämpats som i senaste årsredovisningen.

Upplysningar enligt IAS 34.16A förekommer förutom i de finansiella rapporterna även i övriga delar av kvartalsrapporten.

Användande av nyckeltal ej definierade i IFRS

Beijer Alma tillämpar ESMA:s (European Securities and Markets Authority — Den europeiska värdepappers- och marknadsmyndigheten) riktlinjer för alternativa nyckeltal, Alternative Performance Measures). I korthet är ett alternativt nyckeltal ett finansiellt mått över historisk eller framtida resultatutveckling, finansiell ställning eller kassaflöde som inte är definierat eller specificerat i IFRS.

Moderbolaget

Moderbolaget, Beijer Alma AB, tillämpar Årsredovisningslagen och RFR 2 Redovisning för juridiska personer. Redovisningsprinciperna överensstämmer med föregående år samt med koncernens redovisningsprinciper i tillämpliga delar.

Kvartalsrapporten omfattar sidorna 1–15 och sidorna 1–8 utgör således en integrerad del av denna finansiella rapport.

Vi anser att delårsrapporten ger en rättvisande översikt av moderbolagets och koncernens verksamhet, ställning och resultat samt beskriver de väsentliga risker och osäkerhetsfaktorer som moderbolaget och de bolag som ingår i koncernen bedöms stå inför.

Uppsala den 20 augusti 2021

Beijer Alma AB (publ)

Johan Wall
Styrelsens ordförande

Johnny Alvarsson
Styrelseledamot

Carina Andersson
Styrelseledamot

Oskar Hellström
Styrelseledamot

Hans Landin
Styrelseledamot

Caroline af Ugglas
Styrelseledamot

Henrik Perbeck
Vd och koncernchef

Granskningsrapport

Till styrelsen i Beijer Alma AB
(org nr 556229-7480)

Inledning

Vi har utfört en översiktlig granskning av den finansiella delårsinformationen i sammandrag (delårsrapporten) för Beijer Alma AB per den 30 juni 2021 och den sexmånadersperiod som slutade per detta datum. Det är styrelsen och verkställande direktören som har ansvaret för att upprätta och presentera denna delårsrapport i enlighet med IAS 34 och årsredovisningslagen. Vårt ansvar är att uttala en slutsats om denna delårsrapport grundad på vår översiktliga granskning.

Den översiktliga granskningens inriktning och omfattning

Vi har utfört vår översiktliga granskning i enlighet med International Standard on Review Engagements ISRE 2410 *Översiktlig granskning av finansiell delårsinformation utförd av företagens valda revisor*. En översiktlig granskning består av att göra förfrågningar, i första hand till personer som är ansvariga för finansiella frågor och redovisningsfrågor, att utföra analytisk granskning och att vidta andra översiktliga granskningsåtgärder. En översiktlig granskning har en annan inriktning och en betydligt mindre

omfattning jämfört med den inriktning och omfattning som en revision enligt ISA och god revisionssed i övrigt har. De granskningsåtgärder som vidtas vid en översiktlig granskning gör det inte möjligt för oss att skaffa oss en sådan säkerhet att vi blir medvetna om alla viktiga omständigheter som skulle kunna ha blivit identifierade om en revision utförts. Den uttalade slutsatsen grundad på en översiktlig granskning har därför inte den säkerhet som en uttalad slutsats grundad på en revision har.

Slutsats

Grundat på vår översiktliga granskning har det inte kommit fram några omständigheter som ger oss anledning att anse att delårsrapporten inte, i allt väsentligt, är upprättad för koncernens del i enlighet med IAS 34 och årsredovisningslagen samt för moderbolagets del i enlighet med årsredovisningslagen.

Stockholm den 20 augusti 2021

KPMG AB

Helena Arvidsson Älgne
Auktoriserad revisor

Presentation av delårsrapporten

Henrik Perbeck, VD och koncernchef samt Erika Ståhl, ekonomichef, kommer presentera resultatet och kvartalsrapporten, samt svara på frågor i en telefonkonferens den 20 augusti 2021 kl 10.00 (CEST). Presentationen kommer att visas i realtid via webcast, men kommer även att finnas tillgänglig i efterhand. Presentationen och länk till webcast finns på www.beijeralma.se

SE: + 46 8 505 583 50

Eventuella frågor besvaras av:

Henrik Perbeck, vd och koncernchef, telefon 018-15 71 60, henrik.perbeck@beijeralma.se

Erika Ståhl, ekonomichef, telefon 018-15 71 60, erika.stahl@beijeralma.se

Denna information är sådan information som Beijer Alma AB är skyldigt att offentliggöra enligt EU:s marknadsmissbruksförordning och lagen om värdepappersmarknaden. Informationen lämnades, genom ovanstående kontaktpersons försorg, för offentliggörande den 20 augusti 2021 kl 07.30.

Läs mer på

www.beijeralma.se

Länk till Investor relations-sidan: www.beijeralma.se/ir

Besök våra dotterbolag:

www.lesjoforsab.com

www.habia.com

www.beijertech.se

Kalender

- Delårsrapport för tredje kvartalet den 27 oktober 2021
- Delårsrapport för fjärde kvartalet den 16 februari 2022

Beijer Alma AB (publ)
Dragarbrunnsgatan 45, Box 1747, 751 47 Uppsala
Telefon 018-15 71 60.
Styrelsens säte Uppsala
Organisationsnummer 556229-7480
www.beijeralma.se