

# Q4

- Nettoomsättningen ökade till 1 694 MSEK (1 461)
- Justerat rörelseresultat, EBIT, ökade till 177 MSEK (170) vilket motsvarar en rörelsemarginal på 10,4 procent (11,6)
- Resultatet efter finansnetto ökade till 177 MSEK (122)
- Orderingången ökade till 1 710 MSEK (1 428)
- Kassaflöde från löpande verksamhet uppgick till 238 MSEK (122)
- Jämförelsestörande poster uppgick till 64 MSEK och relaterade primärt till återförd tilläggsköpeskillning samt avyttring av dotterbolag
- Vinst per aktie för helåret uppgick till 8,61 kr (15,92\*)
- Styrelsen föreslår en utdelning på 3,85 kr per aktie (3,75)



## Resultatet i sammandrag

MSEK	2023	2022	Förändring	2023	2022	Förändring
Kvarvarande verksamheter	kv 4	kv 4	%	Helår	Helår	%
Nettoomsättning	1 694	1 461	15,9	6 882	5 866	17,3
Justerat rörelseresultat, EBIT	177	170	4,1	863	798	8,1
Justerad rörelsemarginal, EBIT, %	10,4	11,6		12,5	13,6	
Rörelseresultat, EBIT	241	170	41,8	941	773	21,8
Resultat efter finansnetto, EBT	177	122	44,7	718	704	2,0
Vinst per aktie*, SEK	1,91	7,29	-73,8	8,61	15,92	-45,9
Orderingång	1 710	1 428	19,7	6 993	5 682	23,1
Kassaflöde från den löpande verksamheten*	238	122		960	485	
Nettoskuld	1 985	1 833	8,3	1 985	1 833	8,3
Nettoskuldsättningsgrad*, %	51,0	44,6		51,0	44,6	

\*Inkluderar Avvecklad verksamhet avseende 2022

## VD-kommentar

### *Starkt kassaflöde och god organisk tillväxt, men marginalpress inom industrisegmenten*

#### **Koncernen**

Tillväxten i kvartalet var i huvudsak organisk trots en blandad efterfrågebild inom koncernens diversifierade kundbas. Volymerna inom de breda industrisegmenten var stabila och flera andra kundsegment, såsom fordonseftermarknad, medicinteknik och andra nischer, visade god tillväxt. Marginalpress har adresserats med åtgärder i berörda verksamheter, vilket belastade kvartalets resultat. Kassaflödet fortsatte vara starkt relaterat till både god intjäning och vårt fokus på att stegvis minska lagernivåerna. Kvartalets sista månad var noterbart svagare, men under inledningen av det nya året har vi sett en återgång till en mer normal efterfrågan.

#### **Dotterbolagen**

Lesjöfors såg en blandad efterfrågan, med betydande variation mellan olika kundsegment, men både nettoomsättning och orderingång växte organiskt. Affärsområdet Chassifjädrar, som har lågsäsong under det fjärde kvartalet, uppvisade god tillväxt i de flesta europeiska länder. Inom Industrifjädrar minskade efterfrågan något i Norden, USA och Asien. Bilden var varierad mellan olika kundsegment och exempelvis inom medicinteknik var efterfrågan god, medan efterfrågan var svagare för dörrfjädrar som har slutkunder inom byggindustrin. Storbritannien växte lönsamt, medan flera verksamheter i Centraleuropa upplevde fortsatt marginalpress. Ett antal åtgärder har vidtagits såsom besparingar och lokala omstruktureringar för att långsiktigt säkerställa lönsamhet och tillväxt.

För Beijer Tech var efterfrågan stabil inom båda affärsområdena. Orderingången ökade organiskt, främst tack vare nya projekt, medan volymerna inom industrihandeln var svagt avtagande. I flera av nischbolagen, som drivs av andra trender än aktivitetsnivån inom tillverkningsindustrin, var efterfrågan god. Inte minst hos årets förvärv Botek och Finn Lamex som bidrar till lönsam tillväxt och haft en mycket bra start i vår koncern.

#### **Strategi & Förvärv**

Omvärlden fortsätter att präglas av osäkerhet kring efterfrågan, inflation och räntor. Givet detta gör vi kontinuerligt avvägningar mellan tillväxtinitiativ och besparingar. I kvartalet avyttrades ett Lesjöforsbolag i Tyskland där vi inte såg möjlighet till långsiktig lönsam tillväxt. Vår diversifierade globala kundbas ger koncernen robusthet. Förvärvsmässigt fortsätter vi att utvärdera bra bolag som kan stärka koncernen med framtida lönsam tillväxt.



Henrik Perbeck  
VD och koncernchef



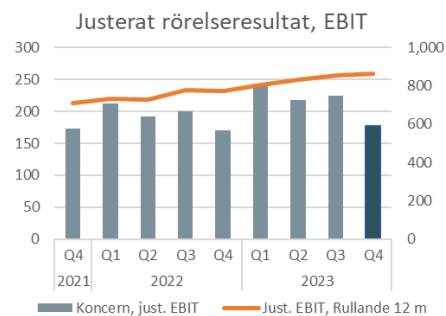
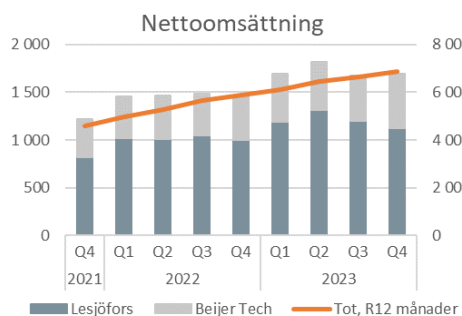
# Koncernen

Beijer Alma är en internationell, börsnoterad industrigrupp. Affärsidén är att förvärva, äga och utveckla företag i lönsamma nischer med god tillväxtpotential. Verksamheten inriktas på komponenttillverkning och industrihandel. Koncernen har drygt 3 000 medarbetare med tillverkning i 20 länder. Kundbasen är väldiversifierad och består av företag i sektorer såsom verkstad, fordon, medicinteknik och infrastruktur.

I rapporten redovisas Habia Cable, som avyttrades 14 oktober 2022, som Avvecklad verksamhet och därmed ingår verksamheten inte i Kvarvarande verksamheter.

## Nyckeltal för koncernen

MSEK	2023	2022	Förändring	2023	2022	Förändring
Kvarvarande verksamheter	kv 4	kv 4	%	Helår	Helår	%
Nettoomsättning	1 694	1 461	15,9	6 882	5 866	17,3
Justerat rörelseresultat, EBITA	194	187	4,0	935	846	10,5
Justerad rörelsemarginal, EBITA, %	11,5	12,8		13,6	14,4	
Justerat rörelseresultat, EBIT	177	170	4,1	863	798	8,1
Justerad rörelsemarginal, EBIT, %	10,4	11,6		12,5	13,6	
Rörelseresultat, EBIT	241	170	41,8	941	773	21,8
Resultat efter finansnetto, EBT	177	122	44,7	718	704	2,0
Orderingång	1 710	1 428	19,7	6 993	5 682	23,1



## Fjärde kvartalet

Orderingången under kvartalet ökade med 20 procent till 1 710 MSEK (1 428) jämfört med föregående år. Företagsförvärv stod för 9 procent av ökningen, valuta med -6 procent, medan den organiska tillväxten var 17 procent. Nettoomsättningen ökade med 16 procent till 1 694 MSEK (1 461). Företagsförvärv bidrog med 9 procentenheter och förändrade valutakurser med -6 procent till omsättningsökningen, medan den organiska tillväxten var 13 procent.

Koncernens ökade omsättning är relaterad till både förvärv och organisk tillväxt, vilket gällde för både Lesjöfors och Beijer Tech.

Justerat rörelseresultatet, EBIT, var 177 MSEK (170) vilket motsvarade en marginal på 10,4 procent (11,6) i kvartalet. Beijer Techs justerade rörelseresultat ökade i kvartalet, medan Lesjöfors minskade.

Det justerade rörelseresultatet exkluderar jämförelsestörande poster inom Lesjöfors om sammantaget 64 MSEK. Dessa utgörs av en ny bedömning för tilläggsköpeskilling relaterad till John Evans' Sons, realisationsförlust för avyttring av dotterbolag samt återläggning av Rysslandsreserv. Se närmare beskrivning under Lesjöfors, sid 5, samt Not 5.

Finansnettot uppgick till -63 MSEK (-48). Förändringen beror främst på högre räntebärande skuld och högre ränteläge.

Vinsten per aktie var 1,91 SEK (7,29). Förra årets vinst per aktie inkluderar Avvecklad verksamhet. Avkastning på eget kapital var 15,1 procent (17,0) och avkastningen på sysselsatt kapital uppgick till 13,6 procent (14,1).

## Januari-december

Orderingången ökade med 23 procent till 6 993 MSEK (5 682). Ökningen relaterad till företagsförvärv var 13 procent och den organiska tillväxten var 8 procent. Förändrade valutakurser utgjorde 2 procent.

Nettoomsättningen ökade med 17 procent till 6 882 MSEK (5 866). Den organiska tillväxten var 3 procent, ökningen från företagsförvärv var 12 procent, förändrade valutakurser 2 procent.

Det justerade rörelseresultatet för 2023 var 862 MSEK (798), där Lesjöfors rörelseresultat ökade med 38 MSEK och Beijer Tech med 32 MSEK.

Det justerade rörelseresultatet exkluderar jämförelsestörande poster inom Lesjöfors om sammantaget 79 MSEK (-25). Dessa utgörs bland annat av nya bedömningar för tilläggsköpeskillningar, realisationsförlust för avyttring av dotterbolag samt återläggning av Rysslandsreserv. Se närmare beskrivning under Lesjöfors, sid 5, samt Not 5.

Rörelseresultatet uppgick till 941 MSEK (773) och resultatet efter finansnetto till 718 MSEK (704). Vinsten per aktie uppgick till 8,61 kr (15,92). Vinst per aktie för 2022 inkluderar Avvecklad verksamhet.

Kassaflödet från den löpande verksamheten uppgick till 960 MSEK (485), kassaflödet från investeringsverksamheten före förvärv och avyttringar uppgick till -244 MSEK (-169) och från finansieringsverksamheten till -193 MSEK (772).

## Finansiell ställning

Beijer Almas totala tillgångar uppgick till 8 373 MSEK 31 december 2023, en ökning från 8 155 MSEK 31 december 2022. Ökningen är främst relaterad till gjorda förvärv.

Nettolåneskulden har ökat med 152 MSEK sedan årsskiftet 2022 och uppgår till 1 985 MSEK 31 december 2023. Ökningen är främst relaterad till gjorda förvärv under 2023, men nettolåneskulden har minskat sedan andra och tredje kvartalet, bland annat till följd av rörelsekapitaleffektiviseringar och goda kassaflöden från rörelsen.

## Antalet anställda

Antalet anställda vid periodens utgång var 3 025 personer (2 859).

## Avyttring av Lesjöfors dotterbolag Stumpp & Schüle GmbH

Den 21 december 2023 avyttrades Lesjöfors dotterbolag Stumpp & Schüle. Avyttringen medförde ett realisationsresultat om -107 MSEK. I tredje kvartalet redovisades även en jämförelsestörande post om totalt -40 MSEK för omstruktureringsåtgärder. För ytterligare information, se not 5.

## Omklassificering av IAS 29-effekter

I det tredje kvartalets finansnetto redovisades en effekt av IAS 29, redovisning i höginflationsländer, som en positiv post om 31 MSEK. Detta var en felaktig tillämpning av redovisningsregelverket och det tredje kvartalets finansnetto har justerats retroaktivt. Justeringen har ingen påverkan på det fjärde kvartalet. Justeringen innebär att -31 MSEK omförts från finansnettot till övrigt totalresultat. För ytterligare information, se not 2.

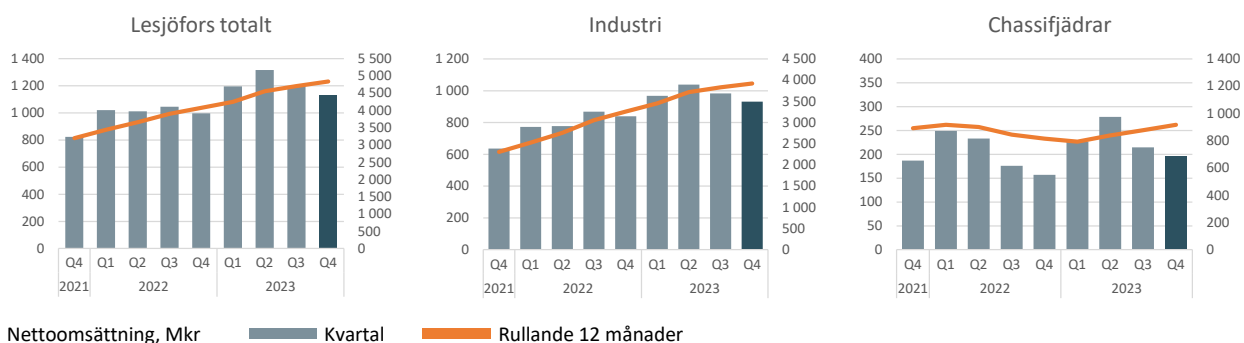
# Dotterbolagen

## Lesjöfors

Lesjöfors är en fullsortimentsleverantör av standard- och kundanpassade industrifjädrar samt tråd- och banddetaljer. Företaget är störst i Norden och ett ledande fjäderföretag i Europa och USA. Lesjöfors har tillverkning i sjutton länder i Europa, Asien och Nordamerika. Verksamheten bedrivs i affärsområdena Industri och Chassifjädrar.

### Nyckeltal för Lesjöfors

MSEK	2023	2022	Förändring	2023	2022	Förändring
	kv 4	kv 4	%	Helår	Helår	%
Nettoomsättning	1 128	997	13,1	4 837	4 073	18,7
Nettoomsättning, Industri	932	840	10,9	3 921	3 259	20,3
Nettoomsättning, Chassifjädrar	196	157	24,8	916	815	12,5
Justerat rörelseresultat, EBITA	143	152	-6,0	734	675	8,7
Justerad rörelsemarginal, EBITA, %	12,6	15,2		15,2	16,6	
Justerat rörelseresultat, EBIT	130	139	-6,7	679	641	5,9
Justerad rörelsemarginal, EBIT, %	11,5	14,0		14,0	15,7	
Rörelseresultat, EBIT	194	139	39,2	758	616	23,0
Orderingång	1 156	1 019	13,4	4 860	4 022	20,8



### Fjärde kvartalet

Lesjöfors bedriver sin verksamhet inom affärsområdena Industri och Chassifjädrar. Under fjärde kvartalet steg orderingången till 1 156 MSEK (1 019) jämfört med föregående år, vilket motsvarar en ökning på 13 procent. Den organiska tillväxten var 17 procent, medan förvärven bidrog med 4 procent av ökningen och valuta med -9 procent. Nettoomsättningen uppgick till 1 128 MSEK (997) vilket motsvarar en ökning med 13 procent. Ökningen var främst relaterad till organisk tillväxt som bidrog med 17 procent, förvärv med 4 procent, medan valutaeffekterna var -8 procent.

Justerat rörelseresultat, EBIT, för Lesjöfors var 130 MSEK (139). Justerad rörelsemarginal var 11,5 procent (14,0). Minskningen i justerat rörelseresultat var relaterat till Industri.

Del av tilläggsköpeskillingen för John Evans' Sons har återförts, motsvarande 170 MSEK. Återföringen beror på att specifika resultatmål för verksamheten bedöms att inte komma uppfyllas, trots övergripande bra utveckling. Det återfördes även 2 MSEK av reserven relaterad till nedstängningen av Rysslandsverksamheten under 2022. Även denna post är jämförelsestörande.

Den 21 december 2023 avyttrades Lesjöfors dotterbolag Stumpp & Schüle. Avyttringen medför en minskad exponering mot fordonsmarknaden och genomfördes bland annat då synergieffekter med övriga bolag inom Lesjöfors bedöms vara begränsade.

Efterfrågan inom affärsområdet Chassifjädrar var god och omsättningen var 196 MSEK (157). Flertalet marknader gick starkt, bland annat Storbritannien och Polen, drivet av god slutkundsefterfrågan.

Industri hade som helhet en högre omsättning jämfört med föregående år, 932 MSEK (840), men mötte fortsatt en varierad efterfrågan mellan olika länder och segment. Omsättningen i Centraleuropa ökade, men marginalpress och engångseffekter medförde en lägre marginal jämfört med föregående år. Marginalpressen var även relaterad till Norden, medan USA, inklusive John Evans' Sons, visade god lönsamhet.

#### **Perioden januari-december**

Under perioden januari–december steg orderingången till 4 860 MSEK (4 022), en ökning med 21 procent. Ökningen var till 5 procent organisk. Nettoomsättningen uppgick till 4 837 MSEK (4 073), vilket motsvarar en ökning med 19 procent. Den organiska tillväxten var 4 procent, ökningen från förvärv 12 procent och 3 procent från valuta. Inom Industri ökade nettoomsättningen med 662 MSEK till 3 921 (3 259) och Chassifjädrar ökade till 916 MSEK (815). Förvärven står för den största förändringen jämfört med föregående år och ingår alla i affärsområdet Industri.

Justerat rörelseresultat ökade till 678 MSEK (641) under perioden, med den största ökningen relaterat till förvärv och Chassiverksamheten. Kundsegment inom Industri exponerat mot byggkonjunktur visade ett lägre resultat jämfört med föregående år.

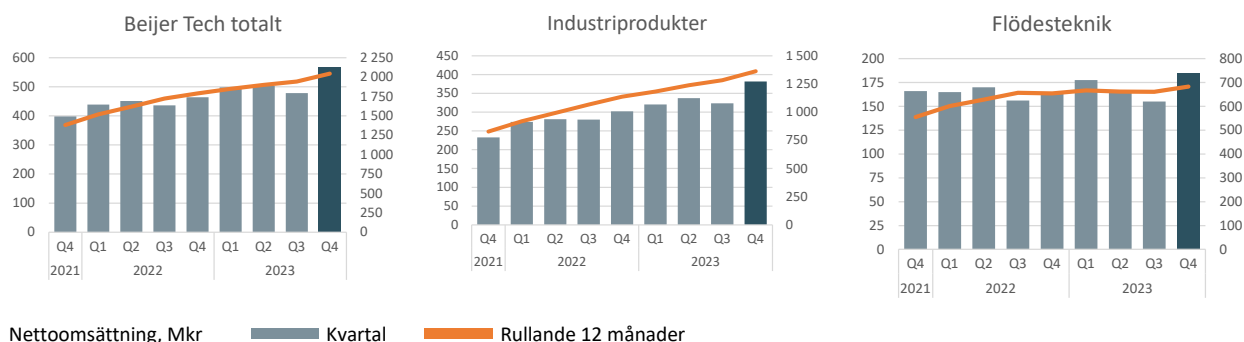
# Dotterbolagen

## Beijer Tech

Beijer Tech verkar främst i Norden med inriktning på specialiserad tillverkning, värdeskapande försäljning och automation, inom lönsamma nischer. Produkt- och serviceutbudet stärker kundernas konkurrenskraft och bedrivs i affärsområdena Industriprodukter och Flödesteknik.

### Nyckeltal för Beijer Tech

MSEK	2023	2022	Förändring	2023	2022	Förändring
	kv 4	kv 4	%	Helår	Helår	%
Nettoomsättning	567	464	22,0	2 045	1 790	14,3
Nettoomsättning, Industriprodukter	382	302	26,5	1 360	1 136	19,8
Nettoomsättning, Flödesteknik	185	163	13,8	685	655	4,7
Justerat rörelseresultat, EBITA	63	43	46,3	235	199	18,0
Justerad rörelsemarginal, EBITA, %	11,0	9,2		11,5	11,1	
Justerat rörelseresultat, EBIT	58	39	50,1	218	186	17,0
Justerad rörelsemarginal, EBIT, %	10,3	8,3		10,4	10,4	
Rörelseresultat, EBIT	58	39	50,1	218	186	17,0
Orderingång	554	409	35,4	2 133	1 660	28,5



### Fjärde kvartalet

Nettoomsättningen uppgick till 567 MSEK (464), vilket var en ökning med 22 procent i kvartalet jämfört med föregående år, med en ökning för både Industriprodukter och Flödesteknik. Den organiska omsättningstillväxten var 3 procent jämfört med föregående år och ökningen från förvärv var 19 procent. Påverkan från valuta var neutral. Orderingången ökade till 554 MSEK (409), varav 15 procent var organisk och 21 procent från förvärv.

Nettoomsättningen för Industriprodukter steg till 382 MSEK (302) och för Flödesteknik till 185 MSEK (163). Justerat rörelseresultat, EBIT, totalt under fjärde kvartalet ökade till 58 MSEK (39). Justerad rörelsemarginal var 10,3 procent (8,3). Periodens rörelseresultat var detsamma som det justerade rörelseresultatet. Ökningen i rörelseresultatet var främst relaterad till förvärv, samt stark efterfrågan inom delar av Flödesteknik.

### Perioden januari-december

Orderingången under perioden januari–december steg till 2 133 MSEK (1 660) medan nettoomsättningen blev 2 045 MSEK (1 790). Nettoomsättningen för Industriprodukter steg till 1 360 MSEK (1 136) och Flödesteknik till 685 MSEK (655). Den organiska tillväxten var 2 procent, omsättningsökning från förvärv 12 procent och 1 procent från valuta. Justerat rörelseresultat för perioden ökade till 218 MSEK (186). Ökningen var främst relaterad till förvärv.

# Moderbolaget

Moderbolaget, Beijer Alma AB, som är ett holdingbolag utan egen extern nettoomsättning hade ett rörelseresultat på -11 MSEK (-8) under fjärde kvartalet. Rörelseresultatet för helåret 2023 var -34 MSEK (-29).

## Styrelsens förslag till utdelning

I linje med bolagets utdelningspolicy och fortsatt fokus på förvärvsdriven tillväxt, föreslår styrelsen i Beijer Alma till årsstämman en utdelning på 3,85 kr (3,75) per aktie, vilket motsvarar 45 procent (37) av vinsten.

## Årsstämma

Årsstämman kommer att hållas torsdagen den 7 maj 2024. Årsredovisningen finns tillgänglig på bolagets hemsida senast tre veckor före stämman.

## Händelser efter periodens utgång

Inga väsentliga händelser efter periodens utgång.

## Risker och osäkerhetsfaktorer

Koncernens väsentliga risk- och osäkerhetsfaktorer består av bland annat affärsmässiga risker och finansiella risker. Affärsmässiga risker kan avse större kundexponeringar mot enskilda branscher eller företag. Finansiella risker avser bland annat ränte- och valutarisker. Risken för hög eller mycket hög inflation kan vara både en affärsmässig risk då den påverkar efterfrågan, och en finansiell risk då räntekostnaden kan öka kraftigt. Valutarisker uppstår genom att cirka 86 procent av försäljningen för Lesjöfors sker utanför Sverige medan cirka 70 procent av produktionen sker utomlands. Beijer Tech har inte motsvarande valutarisk. Beijer Alma kan också påverkas av det geopolitiska läget i världen vilket kan få följd effekter på globala försörjningskedjor etc.

Då moderbolaget ansvarar för koncernens finansiering är det utsatt för refinansieringsrisk. Moderbolagets övriga verksamhet är inte utsatt för risker annat än indirekt via dotterbolagen.

Hanteringen av de finansiella riskerna finns beskriven i 2022 års årsredovisning i not 26. Ett antal andra risker beskrivs i årsredovisningens förvaltningsberättelse.

## Transaktioner med närstående

Karaktern och omfattningen av transaktioner med närstående är i väsentlig del oförändrad sedan 31 december 2022. Moderbolaget har under året fakturerat dotterbolagen management fee. Närstående i övrigt omfattar styrelsen och koncernledningen samt deras familjer och andra bolag som de kontrollerar, inklusive bolag som kontrolleras av huvudägaren. Utöver styrelsearvoden har det under året inte förekommit några väsentliga transaktioner med sådana närstående.



# Resultaträkningar i sammandrag, koncernen

Koncernen, MSEK	2023	2022	2023	2022
	kv 4	kv 4	Helår	helår
Nettoomsättning	1 694	1 461	6 882	5 866
Kostnad för sålda varor	-1 211	-1 034	-4 853	-4 102
Bruttoresultat	484	427	2 029	1 764
Försäljningskostnader	-141	-122	-538	-458
Administrationskostnader	-171	-136	-645	-509
Övriga rörelseintäkter	5	0	16	1
Resultat från andelar i intresseföretag	0	0	0	0
Jämförelsestörande poster	64	0	79	-25
Rörelseresultat	241	170	941	773
Ränteintäkter	0	16	80	25
Räntekostnader	-63	-64	-303	-94
Resultat efter finansnetto	177	122	718	704
Inkomstskatt	-61	-31	-183	-164
Periodens resultat kvarvarande verksamheter	116	91	535	540
<i>Avvecklad verksamhet</i>				
Habia Cable	-	352	-	433
Res. från Avvecklad verksamhet, netto efter skatt	-	352	-	433
Periodens resultat	116	443	535	973
<i>Därav hänförligt till</i>				
Moderbolagets aktieägare	115	439	519	959
Innehav utan bestämmande inflytande	2	4	16	13
Summa periodens resultat	116	443	535	973
Redovisat resultat per aktie	1,91	7,29	8,61	15,92
Redovisat resultat per aktie, exkl. Habia Cable	1,91	1,45	8,61	8,73
Utdelning per aktie, SEK	-	-	3,85	3,75
Avskrivningar ingår med, MSEK	89	61	340	273
varav avskrivningar förvärvsrel. immateriella tillgångar, MSEK	17	15	72	48
<b>Övrigt totalresultat</b>				
Poster som kan komma att omklassificeras till resultaträkningen				
Kassaflödessäkringar	7	2	12	-3
Omräkningsdifferenser	-15	-122	-38	43
Summa övrigt totalresultat efter skatt	-9	-119	-26	40
Summa periodens totalresultat	108	324	509	1 013
<i>Därav hänförligt till</i>				
Moderbolagets aktieägare	110	321	503	1 000
Innehav utan bestämmande inflytande	-2	3	6	13
Summa totalresultat	108	324	509	1 013

Övrigt totalresultat avser i sin helhet poster som kan komma att omklassificeras till resultaträkningen.

Utdelning 2023 avser styrelsens förslag till Årsstämman

## Balansräkningar i sammandrag, koncernen

Koncernen, MSEK	2023	2022
	31 dec	31 dec
<b>Tillgångar</b>		
<i>Anläggningstillgångar</i>		
Immateriella tillgångar	3 499	3 195
Materiella anläggningstillgångar	1 365	1 254
Uppskjutna skattefordringar	44	65
Finansiella tillgångar	41	39
Nyttjanderättstillgångar	298	201
Summa anläggningstillgångar	5 246	4 754
<i>Omsättningstillgångar</i>		
Varulager	1 487	1 610
Fordringar	1 203	1 037
Kassa och bank	437	754
Summa omsättningstillgångar	3 127	3 402
<b>Summa tillgångar</b>	<b>8 373</b>	<b>8 155</b>
	<b>2023</b>	<b>2022</b>
	<b>31 dec</b>	<b>31 dec</b>
<b>Eget kapital och skulder</b>		
Eget kapital		
Aktiekapital	126	126
Övrigt tillskjutet kapital	444	444
Reserver	148	166
Balanserad vinst inkl periodens resultat	3 095	2 868
Eget kapital hänförligt till moderbolagets aktieägare	3 814	3 604
Innehav utan bestämmande inflytande	77	35
Summa eget kapital	3 891	3 639
Långfristiga skulder till kreditinstitut	2 231	798
Långfristiga nyttjanderättsskulder	217	135
Övriga långfristiga skulder	715	795
Kortfristiga skulder till kreditinstitut	191	1 790
Kortfristiga ej räntebärande skulder	1 036	925
Kortfristiga nyttjanderättsskulder	92	75
Summa skulder	4 482	4 516
Summa eget kapital och skulder	8 373	8 156

## Resultaträkningar i sammandrag, moderbolaget

Moderbolaget, MSEK	2023	2022	2023	2022
	kv 4	kv 4	helår	helår
Administrationskostnader	-14	-11	-51	-46
Övriga rörelseintäkter	3	4	17	17
Rörelseresultat	-11	-8	-34	-29
Intäkter från andelar i koncernföretag	300	580	300	580
Ränteintäkter och liknande intäkter	50	18	166	31
Räntekostnader och liknande kostnader	-51	-15	-151	-29
Resultat efter finansnetto	288	575	281	581
Bokslutsdisposition - Koncernbidrag	31	29	31	29
Skatt på periodens resultat	-1	-3	-1	-3
Redovisat resultat	318	601	311	579

Det finns inga poster hänförliga till övrigt totalresultat.

## Balansräkningar i sammandrag, moderbolaget

Moderbolaget, MSEK	2023	2022
	31 dec	31 dec
<b>Tillgångar</b>		
Anläggningstillgångar		
Materiella anläggningstillgångar	0	0
Uppskjutna skattefordringar	7	7
Andelar i koncernföretag	515	515
Summa anläggningstillgångar	522	522
Omsättningstillgångar		
Fordringar	3 177	1 388
Likvida medel	2	413
Summa omsättningstillgångar	3 179	1 801
Summa tillgångar	3 701	2 323
	2023	2022
	31 dec	31 dec
<b>Eget kapital och skulder</b>		
Aktiekapital	126	126
Reservfond	165	165
Överkursfond	279	279
Balanserad vinst	440	87
Periodens resultat	311	579
Summa eget kapital	1 320	1 235
Långfristiga skulder till kreditinstitut	2 202	1 052
Kortfristiga skulder till kreditinstitut	134	-
Kortfristiga ej räntebärande skulder	44	36
Summa eget kapital och skulder	3 701	2 323

## Kassaflödesanalyser i sammandrag, koncernen

MSEK	2023	2022	2023	2022
	kv 4	kv 4	helår	helår
Kassaflöde från den löpande verksamheten före förändring av rörelsekapital och investeringar	125	199	756	958
Förändring av rörelsekapital ökning (-) minskning (+)	113	-77	204	-473
Kassaflöde från den löpande verksamheten	238	122	960	485
Investering i materiella och immateriella anläggningstillgångar	-65	30	-244	-169
Avyttrade bolag efter avdrag för likvida medel	-28	663	-28	663
Förvärvade bolag efter avdrag för likvida medel	-	-98	-568	-1 285
Kassaflöde efter investeringar	145	717	120	-306
Upptagna lån	393		2 625	
Amorteringar	-591		-2 818	
<i>Netto upptagna lån och amorteringar</i>	<i>-198</i>	<i>-403</i>	<i>-193</i>	<i>772</i>
Utbetald utdelning	-	-	-226	-211
Förändring likvida medel	-55	314	-299	255
<i>Varav kassaflöde från Avvecklad verksamhet</i>	<i>-</i>	<i>623</i>	<i>-</i>	<i>600</i>
Likvida medel vid periodens ingång	513	440	754	481
Valutakursförändringar i likvida medel	-21	1	-18	19
Likvida medel vid periodens slut	437	754	437	754
Varav likvida medel från Avvecklad verksamhet	-	-	-	-

För 2023 redovisas upptagna lån och amorteringar var för sig, medan posterna redovisas netto för perioder i 2022.

Under första kvartalet 2023 skedde refinansiering av Beijer Alma-koncernen vilket ledde till återbetalning av större belopp, samt upptagna lån på likartade belopp.

## Specifikation av förändringen av eget kapital i koncernen

MSEK	2023	2022
	helår	helår
Ingående eget kapital hänförligt till moderbolagets aktieägare	3 604	2 858
Periodens totalresultat	502	1 000
Beslutad lämnad utdelning	-226	-211
Skuld för förvärv av minoritetsaktier, redovisat mot eget kapital	-67	-42
Förvärv av innehav utan bestämmande inflytande	2	-
Utgående eget kapital hänförligt till moderbolagets aktieägare	3 814	3 604
Innehav utan bestämmande inflytande		
Ingående eget kap. hänförligt till innehav utan bestämmande inflytande	35	-4
Periodens totalresultat	7	14
Beslutad lämnad utdelning	-3	-
Förvärv av innehav utan bestämmande inflytande	38	25
Innehav utan bestämmande inflytande	77	35
Totalt utgående eget kapital	3 891	3 639

# Antal aktier

	2023	2022
	31 dec	31 dec
Antal utestående aktier	60 262 200	60 262 200
Totalt antal aktier efter full utspädning	60 262 200	60 262 200
Genomsnittligt antal aktier efter full utspädning	60 262 200	60 262 200

Av antalet utestående aktier är 6 526 800 A-aktier och resterande aktier är B-aktier.

## Nyckeltal per dotterbolag och isolerade kvartal

Nettoomsättning, MSEK	2023	2023	2023	2023	2022	2022	2022	2022	2023	2022
	Q4	Q3	Q2	Q1	Q4	Q3	Q2	Q1	helår	helår
Lesjöfors	1 128	1 197	1 317	1 195	997	1 045	1 010	1 021	4 837	4 073
Habia Cable	-	-	-	-	-	243	289	244	-	777
Beijer Tech	567	478	502	498	464	436	451	439	1 943	1 790
Moderbolag och koncerngemensamt	-	-	-	-	-	1	0	0	0	1
<b>Totalt</b>	<b>1 694</b>	<b>1 676</b>	<b>1 819</b>	<b>1 693</b>	<b>1 462</b>	<b>1 725</b>	<b>1 750</b>	<b>1 704</b>	<b>6 780</b>	<b>6 641</b>

Årsförändring nettoomsättning, %	2023	2023	2023	2023	2022	2022	2022	2022	2023	2022
	Q4	Q3	Q2	Q1	Q4	Q3	Q2	Q1	helår	helår
Lesjöfors	13,1	14,5	30,4	17,1	21,2	29,8	31,2	31,8	18,7	27,4
Habia Cable	-	-	-	-	-	22,4	20,0	20,6	-	-4,0
Beijer Tech	22,0	9,7	11,5	13,4	16,5	31,8	45,9	43,6	8,5	29,5
Moderbolag och koncerngemensamt	-	-	-	-	-	-	-	-	-	-
<b>Totalt</b>	<b>15,9</b>	<b>-2,8</b>	<b>3,9</b>	<b>-0,7</b>	<b>1,9</b>	<b>29,2</b>	<b>31,0</b>	<b>32,9</b>	<b>2,1</b>	<b>23,2</b>

Orderingång, MSEK	2023	2023	2023	2023	2022	2022	2022	2022	2023	2022
	Q4	Q3	Q2	Q1	Q4	Q3	Q2	Q1	helår	helår
Lesjöfors	1 156	1 202	1 278	1 225	1 019	1 020	976	1 007	4 861	4 022
Habia Cable	-	-	-	-	-	261	260	312	-	833
Beijer Tech	554	465	531	583	409	357	461	433	2 133	1 660
Moderbolag och koncerngemensamt	-	-	-	-	-	-	-	-	-	-
<b>Totalt</b>	<b>1 710</b>	<b>1 667</b>	<b>1 809</b>	<b>1 808</b>	<b>1 428</b>	<b>1 638</b>	<b>1 696</b>	<b>1 753</b>	<b>6 994</b>	<b>6 515</b>

Justerat rörelseresultat, EBIT, MSEK	2023	2023	2023	2023	2022	2022	2022	2022	2023	2022
	Q4	Q3	Q2	Q1	Q4	Q3	Q2	Q1	helår	helår
Lesjöfors*	130	175	180	194	139	154	156	191	679	641
Habia Cable	-	-	-	-	-	29	44	34	-	106
Beijer Tech	58	56	48	56	39	52	42	53	218	186
Moderbolag och koncerngemensamt**	-11	-5	-10	-7	-8	-6	-8	-7	-34	-29
<b>Totalt</b>	<b>177</b>	<b>225</b>	<b>218</b>	<b>243</b>	<b>170</b>	<b>229</b>	<b>234</b>	<b>271</b>	<b>863</b>	<b>904</b>

\*\*Moderbolag justerat för realisationsresultat avyttring Habia Cable

Justerad rörelsemarginal, EBIT, %	2023	2023	2023	2023	2022	2022	2022	2022	2023	2022
	Q4	Q3	Q2	Q1	Q4	Q3	Q2	Q1	helår	helår
Lesjöfors*	11,5	14,6	13,6	16,3	14,0	15,4	15,4	18,7	14,0	15,7
Habia Cable	-	-	-	-	-	15,1	15,1	13,9	-	13,7
Beijer Tech	10,3	11,7	9,6	11,2	8,3	9,4	9,4	12,0	11,2	10,4
Moderbolag och koncerngemensamt	-	-	-	-	-	-	-	-	-	-
<b>Totalt</b>	<b>10,4</b>	<b>13,4</b>	<b>12,0</b>	<b>14,3</b>	<b>11,6</b>	<b>13,3</b>	<b>13,4</b>	<b>15,9</b>	<b>12,7</b>	<b>13,6</b>

\*Justerat för jämförelsestörande poster Q4-23 +64 MSEK, Q3-23: +9 MSEK, Q2-23: +6 MSEK, Q1-22: -25 MSEK.

# Nyckeltal

	2023	2022	2023	2022	2021
	kv 4	kv 4	Helår	helår	helår
<i>Finansiella nyckeltal</i>					
Nettoomsättning, MSEK	1 694	1 461	6 882	5 866	4 580
Justerat rörelseresultat, EBITA, MSEK	194	187	935	846	-
Rörelseresultat, EBIT, MSEK	241	170	941	773	712
Justerat rörelseresultat, EBIT, MSEK	177	170	798	798	757
Resultat före skatt, EBT, MSEK	177	122	718	704	681
Vinst per aktie efter skatt, SEK	1,91	7,29	8,61	15,92	9,43
Kassaflöde efter investeringar exkl förvärv per aktie*, SEK	2,40	13,52		16,24	9,29
Avkastning på eget kapital, %	15,1	17,0	15,1	17,0	21,7
Avkastning på sysselsatt kapital, exkl Habia Cable och reavinst, %	13,6	14,1	13,6	14,1	-
Avkastning på sysselsatt kapital, inkl Habia Cable och reavinst, %	13,6	21,1	13,6	21,1	18,6
Eget kapital per aktie, SEK	63,29	59,80	63,3	59,80	47,36
Soliditet, %	46,9	44,4	46,9	44,4	45,0
Nettoskuldsättningsgrad, % exkl leasingskuld enligt IFRS 16	51,0	44,6	51,0	44,6	46,0
Investeringar i materiella anläggningstillgångar*, MSEK	61	26	226	178	176
Räntetäckningsgrad, ggr*	4,1	12,4	4,1	12,4	23,5
<i>Icke finansiella nyckeltal</i>					
Antal aktier, 1000-tal	60 262	60 262	60 262	60 262	60 262
Antal anställda vid periodens slut*	3 165	2 859	3 165	2 859	3 173

Avkastning på Eget kapital och Sysselsatt kapital är beräknat med snittkapitalet över fyra kvartal

\*Jämförelseperioder ej omräknade relaterat till Avvecklad verksamhet

Balansposter samt antalet anställda i jämförelseperioderna är inte omräknade relaterat till Verksamhet som är under avveckling.

För definitioner, se sid 20.

# Noter

## Not 1 Redovisningsprinciper

### Koncernen

Kvartalsrapporten har upprättats med tillämpning av internationella redovisningsstandards (International Financial Reporting Standards – IFRS) sådana de antagits av Europeiska Unionen (EU). Kvartalsrapporten har upprättats i enlighet med IAS 34 Delårsrapportering samt Årsredovisningslagen.

Upplysningar enligt IAS 34.16A förekommer förutom i de finansiella rapporterna även i övriga delar av kvartalsrapporten.

### Användande av nyckeltal ej definierade i IFRS

Beijer Alma tillämpar ESMA:s (European Securities and Markets Authority — Den europeiska värdepappers- och marknadsmyndigheten) riktlinjer för alternativa nyckeltal, Alternative Performance Measures). I korthet är ett alternativt nyckeltal ett finansiellt mått över historisk eller framtida resultatutveckling, finansiell ställning eller kassaflöde som inte är definierat eller specificerat i IFRS.

### Moderbolaget

Moderbolaget, Beijer Alma AB, tillämpar Årsredovisningslagen och RFR 2 Redovisning för juridiska personer. Redovisningsprinciperna överensstämmer med föregående år samt med koncernens redovisningsprinciper i tillämpliga delar.

Kvartalsrapporten omfattar sidorna 1–22 och sidorna 1–8 utgör således en integrerad del av denna finansiella rapport.

## Not 2 Omklassificering av IAS 29-effekter

I det tredje kvartalets finansnetto redovisades en effekt av IAS 29, redovisning i höginflationsländer, som en positiv post om 31 MSEK. Detta var en felaktig tillämpning av redovisningsregelverket och det tredje kvartalets finansnetto har justerats retroaktivt. Justeringen har ingen påverkan på det fjärde kvartalet. Justeringen innebär att 31 MSEK omförts från finansnettot till övrigt totalresultat. Det korrigerade resultatet och andra poster för tredje kvartalet återfinns nedan.

Koncernen, MSEK	2023	2023
	kv 3	jan-sep
Ränteintäkter	3	80
Räntekostnader	-57	-240
Resultat efter finansnetto	180	540
Inkomstskatt	-41	-122
Periodens resultat kvarvarande verksamheter	140	418
Redovisat resultat per aktie	2,22	6,69



## Not 3 Företagsförvärv

### **Botek**

Den 4 januari 2023 slutfördes Beijer Techs förvärv av samtliga aktier i Botek Systems AB. Botek utvecklar, tillverkar och säljer fordonsmonterade vågar till avfallsindustrin och omsätter ca 100 MSEK per år. Förvärvet bedöms ha en marginellt positiv inverkan på Beijer Almas resultat per aktie.

### **Amatec**

Den 10 januari 2023 förvärvade Lesjöfors dotterbolag Alcomex samtliga aktier i Amatec B.V., en holländsk fjäderdistributör. Amatecs omsättning är cirka 2,5 MEUR per år med god lönsamhet. Förvärvet bedöms ha en marginellt positiv inverkan på Beijer Almas resultat per aktie.

### **Tollman**

Den 14 april 2023 förvärvade Lesjöfors samtliga aktier i Tollman Spring Company Inc., en amerikansk fjädertillverkare. Under 2022 omsatte bolaget 22 MUSD, med en EBITA om cirka 3,3 MUSD och ungefär 100 anställda. Förvärvet bedöms bidra positivt till Beijer Almas vinst per aktie.

### **Finn Lamex**

Den 8 juni 2023 förvärvade Beijer Tech 72,1 procent av aktierna i Finn Lamex Safety Glass Oy, en ledande tillverkare av komplexa laminerade vindrutor för kommersiella fordon, husbilar och industrimaskiner. Finn Lamex omsätter ca 14 MEUR per år och har cirka 80 anställda. Förvärvet bedöms ha en marginellt positiv inverkan på Beijer Almas resultat per aktie.

<b>Preliminär förvärvsanalys</b>	<b>2023</b>	<b>2023</b>
MSEK	<b>kv 4</b>	jan-dec
Köpeskillingar	-	659
Nettotillgångar värderade till verkligt värde	-	359
Innehav utan bestämmande inflytande	-	42
Goodwill	-	342
Kontant del av köpeskillingen	-	594
Skuldförd villkorad köpeskillning som erläggs inom ett - fem år	-	65

<b>Nettotillgångar värderade till verkligt värde består av</b>	<b>2023</b>	<b>2023</b>
MSEK	<b>kv 4</b>	jan-dec
Byggnad och mark	-	55
Maskiner och inventarier	-	86
Övriga immateriella tillgångar	-	83
Varulager	-	116
Fordringar	-	81
Likvida medel	-	37
Uppskjuten skatt	-	-20
Räntebärande skulder	-	-30
Icke räntebärande skulder	-	-49
<b>Summa</b>	<b>-</b>	<b>359</b>

### **Preliminära förvärvsanalys**

I förvärvsanalyserna är beräkningarna av immateriella tillgångar och goodwill preliminära i avvaktan på att slutgiltig värdering av dessa tillgångar. Förvärvsanalysen fastställs slutligt senast ett år efter att förvärvet har gjorts. Tabellen ovan visar hur förvärven gjorda under 2023 påverkat Beijer Almas balansräkning.

Inga förvärv gjordes under fjärde kvartalet 2023.

## Not 4 Verkligt värde och upplupet anskaffningsvärde på finansiella instrument

Huvuddelen av koncernens finansiella tillgångar och skulder (kundfordringar, övriga fordringar, likvida medel, skulder till kreditinstitut, leverantörsskulder och övriga skulder) värderas i redovisningen till upplupet anskaffningsvärde, som även är en god uppskattning av verkligt värde.

Tillgångar som värderas till verkligt värde via övrigt totalresultat omfattar valutaterminer med ett redovisat värde på 7 MSEK (-7), baserat på en värdering som bygger på observerbara marknadsdata, så kallad nivå 2. Skulder som värderas till verkligt värde via resultatet omfattar villkorade köpeskillingar i dotterbolag med ett redovisat värde på 186 MSEK (331), varav John Evans' Sons var motsvarande 16 MUSD. Förändringen mot tidigare kvartal utgörs till största delen av återförd tilläggsköpeskillning för förvärvet John Evans' Sons. Villkorade köpeskillingar värderas baserat på delvis icke-observerbara marknadsdata, så kallad nivå 3.

Skuldförda köpeskillingar som värderas via balansräkningen värderas baserat på upplupet anskaffningsvärde för perioden av framtida betalningar diskonterade med ursprunglig effektivränta. Redovisat värde för skuldförda köpeskillingar i dotterbolag är 283 MSEK (215).

Villkorade köpeskillingar	2023	Skuldförda köpeskillingar	2023
MSEK	jan - dec	MSEK	jan - dec
<b>Ingående redovisat värde</b>	<b>331</b>	<b>Ingående redovisat värde</b>	215
Årets förvärv	58	Årets förvärv	42
Räntekostnad	35	Omvärdering via balansräkningen	25
Återförda via resultaträkningen	-216	Räntekostnad	-
Utbetalda köpeskillingar	-16	Utbetalda köpeskillingar	-
Valutakursdifferenser	-5	Valutakursdifferenser	1
<b>Utgående redovisat värde</b>	<b>186</b>	<b>Utgående redovisat värde</b>	<b>283</b>
Villkorad tilläggsköpeskillning som förfaller inom ett år 20 MSEK.		Samtliga skuldförda köpeskillingar förfaller bortom ett år.	

## Not 5 Justerat rörelseresultat

I första kvartalet 2022 gjordes en reservering på 25 MSEK för beräknade kostnader relaterat till Lesjöfors rysslandsverksamhet. Under fjärde kvartalet 2023 återfördes 2 MSEK av reservationen som bedöms inte längre motsvara eventuella framtida kostnader. Kvarstående reserv uppgår till 9 MSEK.

I förvärvsavtalet för John Evans' Sons ingår möjligheten till en tilläggsköpeskillning. Villkoren för att erhålla tilläggsköpeskillning bedöms att de inte kommer att uppfyllas till fullo och reserverad tilläggsköpeskillning har därför justerats, vilket gav en resultat effekt i det fjärde kvartalet om 170 MSEK. Kvarstående reserv uppgår till 16 MUSD, motsvarande 165 MSEK. I tredje kvartalet 2023 redovisades en återläggning av tilläggsköpeskillningarna för Telform och Tollman Springs.

Den 21 december avyttrades Lesjöfors verksamhet Stumpp & Schüle. Verksamheten bestod av en fabrik i Tyskland och en fabrik i Slovakien. Avyttringen medför en lägre exponering mot fordonsindustrin för Lesjöfors. Försäljningen medförde realisationsresultat i det fjärde kvartalet om -107 MSEK. I det tredje kvartalet 2023 redovisades en jämförelsestörande post relaterat till omstrukturering av Stumpp & Schüle om -40 MSEK.

Justerat rörelseresultat har justerats med nedanstående jämförelsestörande poster:

MSEK	2023	2022	2023	2022
	kv 4	kv 4	helår	helår
Reserv avveckling Rysslandsverksamhet	2	-	10	-25
Justerat förvärvsrelaterad tilläggsköpeskillningar	170	-	216	-
Realisationsresultat och omstrukturering Stumpp & Schüle	-107	-	-148	-
<b>Totalt</b>	<b>64</b>	<b>-</b>	<b>79</b>	<b>-25</b>

## Not 6 Avvecklad verksamhet Habia Cable

Beijer Alma avyttrade Habia Cable till HEW-KABEL Holding GmbH, en internationell tillverkare av specialkablar med huvudkontor i Tyskland, den 14 oktober 2022. Från det fjärde kvartalet 2022 redovisas ingen omsättning eller rörelseresultat för Habia Cables verksamhet. Habia Cable redovisas i koncernen som Avvecklad verksamhet.

Vid avyttringstillfället uppgick nettotillgångarna i Habia Cable till 396 MSEK varav likvida medel utgjorde 13 MSEK. Tillsammans med erhållen köpeskillingen om 700 MSEK ökade koncernens likvida medel med 663 MSEK, inklusive avyttringskostnader.

Beijer Almas balansräkning för 31 december 2023 och för 31 december 2022 innehöll inga poster relaterade till Habia Cables verksamhet.

### Resultaträkning för Avvecklad verksamhet

MSEK	2023	2022	2022
	kv 4	kv 4	helår
Nettoomsättning	-	-	777
Kostnad sålda varor	-	-	-541
Bruttoresultat	-	-	236
Försäljningskostnader	-	-	-69
Administrationskostnader	-	-	-63
Rörelseresultat	-	-	106
Realisationsvinst avyttring Habia Cable	-	352	352
Koncernbidrag	-	-	0
Ränteintäkter och kostnader	-	-	-4
Resultat efter finansnetto	-	352	454
Inkomstskatt	-	-	-21
Periodens resultat	-	352	433

### Kassaflöde för Avvecklad verksamhet

MSEK	2023	2022	2022
Kassaflöde från:	kv 4	kv 4	helår
Löpande verksamheten	-	-	6
Investeringsverksamheten	-	663	629
Finansieringsverksamheten	-	-40	-35
Periodens nettokassaflöde	-	623	600

## Not 7 Finansiell rapportering i höginflationsländer

Turkiet klassas som ett höginflationsland enligt IFRS och således tillämpas IAS 29 i redovisningen av det turkiska dotterbolaget Telform Clamp and Spring Co. Det ackumulerade resultatet i finansnettot från IAS 29 för 2023 är 5 MSEK, varav -9 MSEK avsåg det fjärde kvartalet. Minskningen under fjärde kvartalet berodde på en minskning i det lokala konsumentprisindexet i jämförelse med tidigare perioder.

# Definitioner

Beijer Alma presenterar vissa finansiella nyckeltal som inte definieras enligt IFRS. Bolaget anser att dessa nyckeltal och indikatorer ger värdefull kompletterandeinformation till intressenter och ledning då de möjliggör utvärdering av bolagets finansiella utveckling, finansiella ställning och trender i verksamheten. Vid beräkning av nyckeltal där genomsnittliga kapitalvärden sätts i förhållande till resultaträkningsmått beräknas kapitalvärdenas genomsnitt på respektive periods öppningsbalans och alla kvartalsbalanser inom perioden och resultaträkningsmåten annualiseras.

Avkastning på eget kapital	Resultat efter finansnetto, med avdrag för 20,6 procent skatt, i relation till genomsnittligt eget kapital.
Avkastning på sysselsatt kapital	Resultat efter finansnetto, med tillägg för räntekostnader, i relation till genomsnittligt sysselsatt kapital.
Justerad EBITA	Justerat rörelseresultat före avskrivningar på immateriella tillgångar.
Jämförelsestörande post	Jämförelsestörande poster är poster i resultaträkningen som stör jämförelser med andra perioders resultat avseende företagens verksamhet.
Eget kapital	Med eget kapital avses eget kapital hänförligt till moderbolagets aktieägare.
Justerat rörelseresultat	Rörelseresultat före jämförelsestörande poster.
Nettoskuld	Räntebärande skulder, exklusive leasingkulder, med avdrag för likvida medel.
Nettoskuldsättningsgrad	Nettoskuld i relation till eget kapital.
Orderingång	Beställning från kunder av vara eller tjänst till fastställda villkor.
Resultat per aktie <sup>1)</sup>	Redovisat resultat med avdrag för skatt, i relation till utestående antal aktier.
Resultat per aktie efter skatt efter utspädning	Redovisat resultat med avdrag för skatt, i relation till utestående antal aktier justerat för potentiella aktier som ger upphov till utspädningseffekt.
Räntetäckningsgrad	Resultat efter finansnetto, plus räntekostnader, dividerat med räntekostnader.
EBIT-marginal, EBITA-marginal	Rörelseresultat eller EBITA i relation till nettoomsättning
Nettoskuldsättningsgrad	Summan av räntebärande skulder, exklusive leasingkulder, i relation till eget kapital.
Soliditet	Eget kapital i relation till balansomslutning.
Sysselsatt kapital	Balansomslutning med avdrag för icke räntebärande skulder.

För definitioner, se länken <https://beijeralma.se/investor-relations/definitioner/>

1) Följer definitionen enligt IFRS.

Vi anser att bokslutskommunikén för 2023 ger en rättvisande översikt av moderbolagets och koncernens verksamhet, ställning och resultat samt beskriver de väsentliga risker och osäkerhetsfaktorer som moderbolaget och de bolag som ingår i koncernen bedöms stå inför.

Uppsala den 15 februari 2024

Beijer Alma AB

Johan Wall  
*Styrelsens ordförande*

Johnny Alvarsson  
*Styrelseledamot*

Oskar Hellström  
*Styrelseledamot*

Hans Landin  
*Styrelseledamot*

Sofie Löwenhielm  
*Styrelseledamot*

Caroline af Ugglas  
*Styrelseledamot*

Henrik Perbeck  
*Vd och koncernchef*

---

*Denna rapport har inte granskats av bolagets revisorer.*

# Presentation av bokslutskommunikén

Henrik Perbeck, vd och koncernchef samt Johan Dufvenmark, ekonomichef, kommer presentera resultatet och kvartalsrapporten, samt svara på frågor i en telefonkonferens den 15 februari 2024 kl 10.00 (CET). Presentationen kommer att visas i realtid via webcast, men kommer även att finnas tillgänglig i efterhand. Presentationen och länk till webcast finns på [www.beijeralma.se](http://www.beijeralma.se)

## Direktlänk till webbsändning:

[Beijer Alma Q4 Report 2023 \(financialhearings.com\)](http://Beijer Alma Q4 Report 2023 (financialhearings.com))

## Telekonferenslänk:

[Call Access \(financialhearings.com\)](http://Call Access (financialhearings.com))

## All publik info kommer även att finnas på följande webbsida:

[Beijer Alma, Audiocast with teleconference, Q4, 2023 | Financial Hearings](http://Beijer Alma, Audiocast with teleconference, Q4, 2023 | Financial Hearings)

## Eventuella frågor besvaras av:

Henrik Perbeck, vd och koncernchef, telefon 018-15 71 60, [henrik.perbeck@beijeralma.se](mailto:henrik.perbeck@beijeralma.se)

Johan Dufvenmark, ekonomichef, telefon 018-15 71 60, [johan.dufvenmark@beijeralma.se](mailto:johan.dufvenmark@beijeralma.se)

*Denna information är sådan information som Beijer Alma AB är skyldigt att offentliggöra enligt EU:s marknadsmissbruksförordning och lagen om värdepappersmarknaden. Informationen lämnades, genom ovanstående kontaktpersoners försorg, för offentliggörande den 15 februari 2024, kl. 07.30.*

## Läs mer på

[www.beijeralma.se](http://www.beijeralma.se)

Länk till Investor relations-sidan: [www.beijeralma.se/ir](http://www.beijeralma.se/ir)

## Besök våra dotterbolag:

[www.lesjoforsab.com](http://www.lesjoforsab.com)

[www.beijertech.se](http://www.beijertech.se)

## Kalender

- Delårsrapport för första kvartalet 2024 den 26 april 2024
- Årsstämma den 7 maj 2024, Uppsala Konsert & Kongress
- Delårsrapport för andra kvartalet 2024 den 19 juli 2024
- Delårsrapport för tredje kvartalet 2024 den 25 oktober 2024

---

Beijer Alma AB  
Dragarbrunnsgatan 45, Box 1747, 751 47 Uppsala  
Telefon 018-15 71 60.  
Styrelsens säte Uppsala  
Organisationsnummer 556229-7480  
[www.beijeralma.se](http://www.beijeralma.se)