

Q1

- Nettoomsättningen ökade till 1 812 MSEK (1 693)
- Justerat rörelseresultat, EBIT, var 242 MSEK (243), vilket motsvarar en rörelsemarginal på 13,3 procent (14,3)
- Resultatet efter finansnetto ökade till 200 MSEK (192)
- Vinst per aktie uppgick till 2,45 kr (2,41)
- Orderingången ökade till 1 875 MSEK (1 808)
- Kassaflöde från löpande verksamhet uppgick till 15 MSEK (44)



Resultatet i sammandrag

MSEK	2024	2023	Förändring	Rullande	2023
	kv 1	kv 1	%	12 mån	Helår
Nettoomsättning	1 812	1 693	7,0	7 001	6 882
Justerat rörelseresultat, EBIT	242	243	-0,3	862	863
Justerad rörelsemarginal, EBIT, %	13,3	14,3		12,3	12,5
Rörelseresultat, EBIT	244	243	0,4	942	941
Resultat efter finansnetto, EBT	200	192	4,2	726	718
Vinst per aktie, SEK	2,45	2,41	1,5	8,65	8,61
Orderingång	1 875	1 808	3,7	7 060	6 993
Kassaflöde från den löpande verksamheten	15	44		-	960
Nettoskuld	2 307	2 136	8,0	-	1 985
Nettoskuldsättningsgrad, %	55,7	53,3		-	51,0

VD-kommentar

Stark utveckling för chassifjädrar och flera industriella nischer

Koncernen

Tillväxten i kvartalet var såväl förvärvsdriven som organisk. Efterfrågan var som helhet stabil, men blandad inom koncernens diversifierade kundbas. Vissa kundsegment, såsom fordonseftermarknad, medicinteknik och andra nischer visade god tillväxt, medan efterfrågan var svagare inom de breda industrisegmenten som uppvisade något avtagande volymer.

Dotterbolagen

Lesjöfors såg en blandad efterfrågan mellan kundsegment och geografier. Både nettoomsättning och orderingång växte organiskt. Affärsområdet Chassifjädrar uppvisade god tillväxt på alla betydande marknader, tack vare stark slutkundsefterfrågan, normaliserade lagernivåer och hög servicegrad. Inom Industrifjädrar bidrog Norden, Storbritannien, USA och Asien med viss tillväxt. I Centraleuropa var dock efterfrågan svagare relaterat till generell industri- och byggkonjunktur. Rörelsemarginalen stärktes sekventiellt mot tidigare kvartal tack vare vidtagna åtgärder, samt mixeffekter i olika kundsegment.

För Beijer Tech var efterfrågan generellt sett stabil, men skiljde sig mellan affärsområdena. I denna rapport presenterar vi för första gången det nya affärsområdet Nischteknologier som visade på hög tillväxt, tack vare förvärv och organisk tillväxt i branscher som har andra drivare än industriefterfrågan. Flödesteknik och Industriprodukter mötte en generellt svagare efterfrågan. Den norska marknaden bidrog med tillväxt, medan efterfrågan på den finska marknaden var lägre, då den påverkades av strejker.

Förvärv

Under kvartalet förvärvade Beijer Tech bolaget AVS Power Oy som är en ledande finsk teknikgrossist och tillverkare av pneumatik, industriventiler och kompressorer. Bolaget och produktutbudet passar väl in i affärsområde Flödesteknik där vi sedan tidigare har liknande verksamheter i Sverige.

Under kvartalet har aktiviteten generellt sett varit hög på förvärvsmarknaden och vi för diskussioner med ett flertal bolag som kan stärka koncernen med framtida lönsam tillväxt. Samtidigt fortsätter omvärlden präglas av osäkerhet och höga räntor, vilket medför avvägningar mellan tillväxtinitiativ och besparingar.



Henrik Perbeck
VD och koncernchef

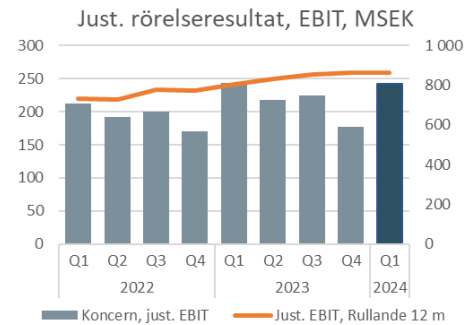
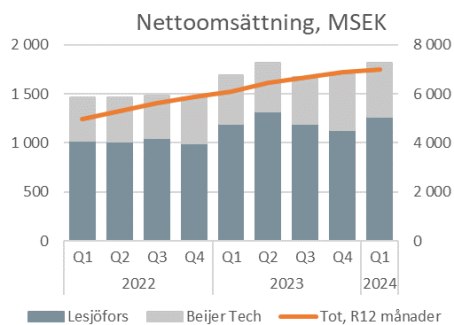


Koncernen

Beijer Alma är en internationell, börsnoterad industrigrupp. Affärsidén är att förvärva, äga och utveckla företag i lönsamma nischer med god tillväxtpotential. Verksamheten inriktas på komponenttillverkning och industrihandel. Koncernen har drygt 3 000 medarbetare med tillverkning i 20 länder. Kundbasen är väldiversifierad och består av företag i sektorer såsom verkstad, fordon, medicinteknik och infrastruktur.

Nyckeltal för koncernen

MSEK	2024	2023	Förändring	Rullande	2023
	kv 1	kv 1	%	12 mån	Helår
Nettoomsättning	1 812	1 693	7,0	7 001	6 882
Justerat rörelseresultat, EBITA	263	259	1,4	939	935
Justerad rörelsemarginal, EBITA, %	14,5	15,3		13,4	13,6
Justerat rörelseresultat, EBIT	242	243	-0,3	862	863
Justerad rörelsemarginal, EBIT, %	13,3	14,3		12,3	12,5
Rörelseresultat, EBIT	244	243	0,4	942	941
Resultat efter finansnetto, EBT	200	192	4,2	726	718
Orderingång	1 875	1 808	3,7	7 060	6 993



Första kvartalet

Orderingången under kvartalet ökade med 4 procent till 1 875 MSEK (1 808) jämfört med föregående år. Företagsförvärv och avyttringar bidrog netto med 7 procent, valuta med 1 procent, medan den organiska tillväxten var -4 procent. Orderingångens negativa organiska tillväxt var till stor del relaterad till starka jämförelsetal i 2023 för Beijer Tech. Nettoomsättningen ökade med 7 procent till 1 812 MSEK (1 693). Företagsförvärv och avyttringar bidrog med 4 procent och förändrade valutakurser med 1 procent av omsättningsökningen, medan den organiska tillväxten var 3 procent.

Justerat rörelseresultat, EBIT, var 242 MSEK (243) vilket motsvarade en marginal på 13,3 procent (14,3) i kvartalet. Lesjöfors justerade rörelseresultat ökade i kvartalet, medan Beijer Techs minskade. Beijer Techs rörelseresultat påverkades av förvärvskostnader om -7 MSEK.

Rörelseresultatet inkluderar en jämförelsestörande post för Lesjöfors om 2 MSEK, vilket var en återläggning av del av reserv relaterad till avvecklingen av Lesjöfors ryska verksamhet. Se närmare beskrivning i Not 4.

Finansnettot uppgick till -44 MSEK (-51). Förändringen förklaras till del av valutakursvinster.

Kassaflödet från den löpande verksamheten uppgick till 15 MSEK (44), påverkat av säsongsmässig uppbyggnad av lager och kundfordringar.

Vinsten per aktie var 2,45 SEK (2,41). Avkastning på eget kapital var 14,7 procent (15,8) och avkastningen på sysselsatt kapital uppgick till 13,3 procent (13,7).

Finansiell ställning

Beijer Almas totala tillgångar uppgick till 9 052 MSEK 31 mars 2024, en ökning från 8 373 MSEK 31 december 2023. Ökningen är främst relaterad till förvärv och säsongsökning av rörelsekapital.

Nettolåneskulden har ökat med 322 MSEK sedan årsskiftet 2023 och uppgår till 2 307 MSEK 31 mars 2024. Ökningen är främst relaterad till förvärv under det första kvartalet, men var även påverkad av valutakurseffekter.

Antalet anställda

Antalet anställda vid periodens utgång var 3 032 personer (2 891).

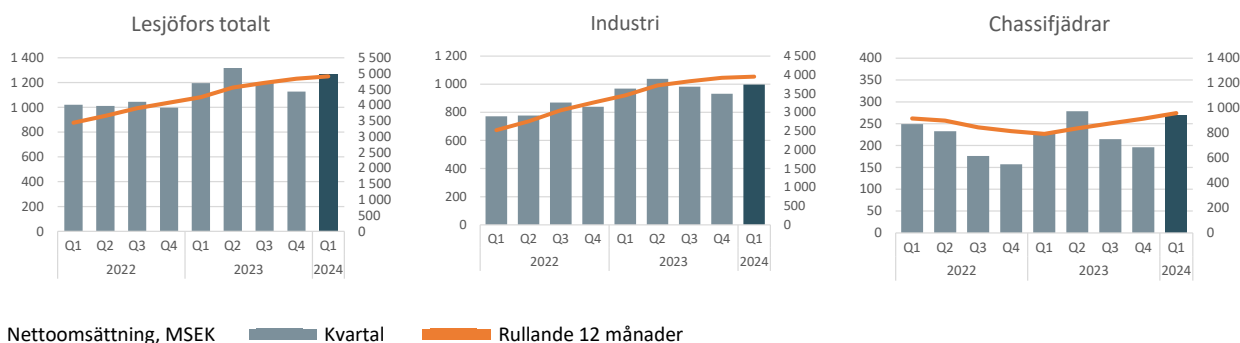
Dotterbolagen

Lesjöfors

Lesjöfors är en fullsortimentsleverantör av standard- och kundanpassade industrifjädrar samt tråd- och banddetaljer. Företaget är störst i Norden och ett ledande fjäderföretag i Europa och USA. Lesjöfors har tillverkning i sjutton länder i Europa, Asien och Nordamerika. Verksamheten bedrivs i affärsområdena Industri och Chassifjädrar.

Nyckeltal för Lesjöfors

MSEK	2024	2023	Förändring	Rullande	2023
	kv 1	kv 1	%	12 mån	Helår
Nettoomsättning	1 268	1 195	6,0	4 909	4 837
Nettoomsättning, Industri	998	969	3,0	3 950	3 921
Nettoomsättning, Chassifjädrar	270	227	19,0	959	916
Justerat rörelseresultat, EBITA	214	207	3,8	741	734
Justerad rörelsemarginal, EBITA, %	16,9	17,3		15,1	15,2
Justerat rörelseresultat, EBIT	200	194	3,0	685	679
Justerad rörelsemarginal, EBIT, %	15,8	16,3		13,9	14,0
Rörelseresultat, EBIT	202	194	3,9	765	758
Orderingång	1 295	1 225	5,8	4 930	4 860



Första kvartalet

Lesjöfors bedriver sin verksamhet inom affärsområdena Industri och Chassifjädrar. Under första kvartalet steg orderingången till 1 295 MSEK (1 225) jämfört med föregående år, vilket motsvarar en ökning på 6 procent. Den organiska tillväxten var 3 procent, medan förvärv och avyttringar bidrog med drygt 1 procent av ökningen och valuta med 1 procent. Nettoomsättningen uppgick till 1 268 MSEK (1 195) vilket motsvarar en ökning med 6 procent. Den organiska tillväxten var totalt 5 procent och var främst relaterad till Chassifjädrar. Förvärv och avyttringar var neutrala, medan valuta bidrog med 1 procent.

Justerat rörelseresultat, EBIT, för Lesjöfors var 200 MSEK (194). Ökningen i justerat rörelseresultat var främst relaterad till Chassifjädrar och förvärv. Justerad rörelsemarginal var 15,8 procent (16,3). Avyttringen av Stumpp & Schüle som genomfördes 21 december 2023 hade en viss positiv inverkan.

Affärsområdet Chassifjädrar är i högsäsong och efterfrågan var god. Omsättningen var 270 MSEK (227). Flertalet av marknaderna gick starkt.

Industri hade som helhet en högre omsättning jämfört med föregående år, 998 MSEK (969), men mötte fortsatt en varierad efterfrågan mellan olika länder och segment. Volymerna i Centraleuropa minskade något under en fortsatt marginalpress. Efterfrågan var negativt påverkad av både industrikonjunktur och byggkonjunktur. Norden, Storbritannien, USA och Asien hade en mindre volymökning. Medicintekniksegmentet bidrog fortsatt positivt.

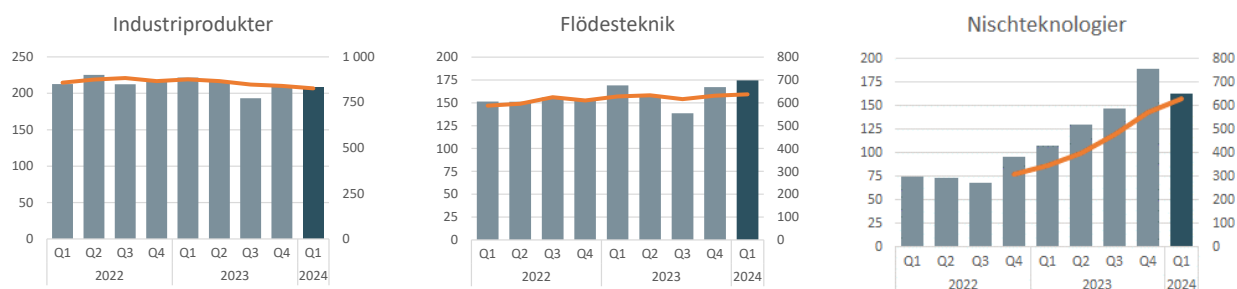
Dotterbolagen

Beijer Tech

Beijer Tech verkar främst i Norden med inriktning på specialiserad tillverkning, värdeskapande försäljning och automation, inom lönsamma nischer. Produkt- och serviceutbudet stärker kundernas konkurrenskraft och bedrivs i affärsområdena Industriprodukter, Flödesteknik och Nischteknologier.

Nyckeltal för Beijer Tech

MSEK	2024	2023	Förändring	Rullande	2023
	kv 1	kv 1	%	12 mån	Helår
Nettoomsättning	545	498	9,4	2 092	2 045
Nettoomsättning, Industriprodukter	208	222	-6,2	825	839
Nettoomsättning, Flödesteknik	175	169	3,3	638	632
Nettoomsättning, Nischteknologier	163	108	51,1	629	574
Justerat rörelseresultat, EBITA	54	60	-10,1	229	235
Justerad rörelsemarginal, EBITA, %	9,9	12,0		11,0	11,5
Justerat rörelseresultat, EBIT	49	56	-11,7	211	218
Justerad rörelsemarginal, EBIT, %	9,0	11,2		10,1	10,4
Rörelseresultat, EBIT	49	56	-11,7	211	218
Orderingång	580	583	-0,6	2 129	2 133



Nettoomsättning, MSEK ■ Kvartal — Rullande 12 månader

Första kvartalet

Beijer Tech har delat upp verksamheten i tre affärsområden med det nya affärsområdet Nischteknologier. I not 6 framgår vilken verksamhet som ingår i respektive affärsområde.

Orderingången minskade med 1 procent till 580 MSEK (583), varav -21 procent var organisk och 20 procent från förvärv. Den stora förändringen i organisk tillväxt i orderboken återspeglar ej verklig efterfrågan, utan är till största delen en effekt av starka jämförelsetal i 2023, då kvartalet innehöll ett flertal betydande projekt.

Nettoomsättningen uppgick till 545 MSEK (498), vilket var en ökning med 9 procent i kvartalet jämfört med föregående år. Den organiska omsättningstillväxten var -2 procent jämfört med föregående år och ökningen från förvärv var 11 procent. Påverkan från valuta var neutral.

Industriprodukter påverkades av färre handelsdagar i mars jämfört med föregående år och omsättningen minskade med 14 MSEK till 208 MSEK (222), medan Nischteknologier hade en god generell efterfrågan, samt positiv påverkan från förvärv. Omsättningen var 163 MSEK (108). Flödestekniks omsättning var 175 MSEK (169), med variationer inom affärsområdet.

Justerat rörelseresultat, EBIT, totalt under första kvartalet, var 49 MSEK (56). I rörelseresultatet ingår förvärvskostnader om -7 MSEK. Justerad rörelsemarginal var 9,0 procent (11,2). Exklusive förvärvskostnader uppgick rörelsemarginalen till 10,3 procent. Periodens rörelseresultat var detsamma som det justerade rörelseresultatet.

Moderbolaget

Moderbolaget, Beijer Alma AB, som är ett holdingbolag utan egen extern nettoomsättning hade ett rörelseresultat på -7 MSEK (-7) under första kvartalet.

Årsstämma

Beijer Almas årsstämma hålls tisdagen den 7 maj 2024, kl 18.00, på Uppsala Konsert & Kongress. Stämmohandlingar samt årsredovisning för 2023 finns tillgängliga på Beijer Almas webbplats.

Händelser efter periodens utgång

Inga väsentliga händelser efter periodens utgång.

Risker och osäkerhetsfaktorer

Koncernens väsentliga risk- och osäkerhetsfaktorer består av bland annat affärsmässiga risker och finansiella risker. Affärsmässiga risker kan avse större kundexponeringar mot enskilda branscher eller företag. Finansiella risker avser bland annat ränte- och valutarisker. Risken för hög eller mycket hög inflation kan vara både en affärsmässig risk då den påverkar efterfrågan, och en finansiell risk då räntekostnaden kan öka kraftigt. Valutarisker uppstår genom att cirka 88 procent av försäljningen för Lesjöfors sker utanför Sverige medan cirka 70 procent av produktionen sker utomlands. Beijer Tech har inte motsvarande valutarisk. Beijer Alma kan också påverkas av det geopolitiska läget i världen vilket kan få följd effekter på globala försörjningskedjor etc.

Då moderbolaget ansvarar för koncernens finansiering är det utsatt för refinansieringsrisk. Moderbolagets övriga verksamhet är inte utsatt för risker annat än indirekt via dotterbolagen.

Hantering av de finansiella riskerna finns beskriven i 2023 års årsredovisning i not 26. Ett antal andra risker beskrivs i årsredovisningens förvaltningsberättelse.

Transaktioner med närstående

Karaktären och omfattningen av transaktioner med närstående är i väsentlig del oförändrad sedan 31 december 2023. Moderbolaget har under året fakturerat dotterbolagen management fee. Närstående i övrigt omfattar styrelsen och koncernledningen samt deras familjer och andra bolag som de kontrollerar, inklusive bolag som kontrolleras av huvudägaren. Utöver styrelsearvoden har det under året inte förekommit några väsentliga transaktioner med sådana närstående.

Resultaträkningar i sammandrag, koncernen

Koncernen, MSEK	2024	2023	Rullande	2023
	kv 1	kv 1	12 mån	helår
Nettoomsättning	1 812	1 693	7 001	6 882
Kostnad för sålda varor	-1 252	-1 182	-4 923	-4 853
Bruttoresultat	560	511	2 078	2 029
Försäljningskostnader	-147	-127	-558	-538
Administrationskostnader	-184	-142	-686	-645
Övriga rörelseintäkter	11	0	28	16
Resultat från andelar i intresseföretag	1	0	0	0
Jämförelsestörande poster	2	0	81	79
Rörelseresultat	244	243	942	941
Ränteintäkter	10	63	27	80
Räntekostnader	-54	-114	-243	-303
Resultat efter finansnetto	200	192	726	718
Inkomstskatt	-45	-43	-185	-183
Periodens resultat	155	149	541	535

Därav hänförligt till

Moderbolagets aktieägare	147	145	521	519
Innehav utan bestämmande inflytande	8	3	20	16
Summa periodens resultat	155	149	541	535

Redovisat resultat per aktie	2,45	2,41	8,65	8,61
Utdelning per aktie, SEK	–	–	3,75	3,85
Avskrivningar ingår med, MSEK	88	78	349	340
varav avskrivningar förvärvsrel. immateriella tillgångar, MSEK	19	17	75	72

Övrigt totalresultat

Poster som kan komma att omklassificeras till resultaträkningen				
Kassaflödessäkringar	-7	-6	10	12
Omräkningsdifferenser	111	-41	114	-38
Summa övrigt totalresultat efter skatt	104	-47	124	-26
Summa periodens totalresultat	258	102	665	509

Därav hänförligt till

Moderbolagets aktieägare	249	98	653	503
Innehav utan bestämmande inflytande	9	3	12	6
Summa totalresultat	258	102	665	509

Övrigt totalresultat avser i sin helhet poster som kan komma att omklassificeras till resultaträkningen.

Utdelning 2023 avser styrelsens förslag till Årsstämman

Balansräkningar i sammandrag, koncernen

Koncernen, MSEK	2024	2023	2023
	31 mar	31 mar	31 dec
Tillgångar			
<i>Anläggningstillgångar</i>			
Immateriella tillgångar	3 760	3 400	3 499
Materiella anläggningstillgångar	1 422	1 300	1 364
Uppskjutna skattefordringar	50	63	44
Finansiella tillgångar	39	39	41
Nyttjanderättstillgångar	316	250	298
Summa anläggningstillgångar	5 587	5 052	5 246
<i>Omsättningstillgångar</i>			
Varulager	1 584	1 593	1 487
Fordringar	1 510	1 367	1 203
Kassa och bank	370	765	437
Summa omsättningstillgångar	3 465	3 726	3 127
Summa tillgångar	9 052	8 778	8 373
	2024	2023	2023
	31 mar	31 mar	31 dec
Eget kapital och skulder			
<i>Eget kapital</i>			
Aktiekapital	126	126	126
Övrigt tillskjutet kapital	444	444	444
Reserver	252	119	150
Balanserad vinst inkl periodens resultat	3 237	2 858	3 095
Eget kapital hänförligt till moderbolagets aktieägare	4 058	3 547	3 815
Innehav utan bestämmande inflytande	85	26	76
Summa eget kapital	4 143	3 573	3 891
Långfristiga skulder till kreditinstitut	2 452	2 452	2 231
Långfristiga nyttjanderättsskulder	226	177	217
Övriga långfristiga skulder	749	812	715
Kortfristiga skulder till kreditinstitut	226	450	191
Beslutad aktieutdelning ej utbetald		226	
Kortfristiga ej räntebärande skulder	1 159	1 019	1 036
Kortfristiga nyttjanderättsskulder	98	69	92
Summa skulder	4 909	5 205	4 482
Summa eget kapital och skulder	9 052	8 778	8 373

I tabellen ovan för 31 mars 2023 har avsättningar omklassificerats från Kortfristiga ej räntebärande skulder till Övriga långfristiga skulder, 487 MSEK, i likhet med övriga perioder.

Resultaträkningar i sammandrag, moderbolaget

Moderbolaget, MSEK	2024	2023	Rullande	2023
	kv 1	kv 1	12 mån	helår
Administrationskostnader	-12	-12	-51	-51
Övriga rörelseintäkter	4	4	17	17
Rörelseresultat	-7	-7	-34	-34
Intäkter från andelar i koncernföretag	-	-	300	300
Ränteintäkter och liknande intäkter	56	56	166	166
Räntekostnader och liknande kostnader	-41	-57	-135	-151
Resultat efter finansnetto	8	-8	297	281
Bokslutsdisposition - Koncernbidrag	-	-	31	31
Skatt på periodens resultat	0	-	-2	-1
Redovisat resultat	7	-8	327	311

Det finns inga poster hänförliga till övrigt totalresultat.

Balansräkningar i sammandrag, moderbolaget

Moderbolaget, MSEK	2024	2023	2023
	31 mar	31 mar	31 dec
Tillgångar			
Anläggningstillgångar			
Materiella anläggningstillgångar	0	0	0
Uppskjutna skattefordringar	7	7	7
Andelar i koncernföretag	515	515	515
Summa anläggningstillgångar	522	522	522
Omsättningstillgångar			
Fordringar	3 396	2 580	3 176
Likvida medel	22	339	2
Summa omsättningstillgångar	3 418	2 919	3 178
Summa tillgångar	3 940	3 441	3 700
	2024	2023	2023
	31 mar	31 mar	31 dec
Eget kapital och skulder			
Aktiekapital	126	126	126
Reservfond	165	165	165
Överkursfond	279	279	279
Balanserad vinst	751	440	440
Periodens resultat	7	-8	311
Summa eget kapital	1 329	1 001	1 320
Långfristiga skulder till kreditinstitut	2 427	2 179	2 202
Kortfristiga skulder till kreditinstitut	144	-	134
Kortfristiga ej räntebärande skulder	41	261	43
Summa eget kapital och skulder	3 940	3 441	3 700

Kassaflödesanalyser i sammandrag, koncernen

MSEK	2024	2023	2023
	kv 1	kv 1	helår
Kassaflöde från den löpande verksamheten före förändring av rörelsekapital och investeringar	208	232	756
Förändring av rörelsekapital ökning (-) minskning (+)	-193	-189	204
Kassaflöde från den löpande verksamheten	15	44	960
Investering i materiella och immateriella anläggningstillgångar	-53	-61	-244
Avyttrade bolag efter avdrag för likvida medel	-	-	-28
Förvärvade bolag efter avdrag för likvida medel	-190	-248	-568
Kassaflöde efter investeringar	-228	-266	120
Upptagna lån	350		2 625
Amorteringar	-205		-2 818
<i>Netto upptagna lån och amorteringar</i>	<i>145</i>	<i>279</i>	<i>-193</i>
Utbetald utdelning	-	-	-226
Förändring likvida medel	-83	13	-299
Likvida medel vid periodens ingång	437	754	754
Valutakursförändringar i likvida medel	16	-2	-18
Likvida medel vid periodens slut	370	765	437

För perioder efter 30 juni 2023 redovisas upptagna lån och amorteringar var för sig, medan posterna redovisas netto för tidigare perioder.

Under första kvartalet 2023 skedde refinansiering av Beijer Alma-koncernen vilket ledde till återbetalning av större belopp, samt upptagna lån på likartade belopp.

Specifikation av förändringen av eget kapital i koncernen

MSEK	2024	2023	2023
	jan-mar	jan-mar	helår
Ingående eget kapital hänförligt till moderbolagets aktieägare	3 815	3 604	3 604
Periodens totalresultat	249	102	503
Beslutad lämnad utdelning	-	-226	-226
Skuld för förvärv av minoritetsaktier, redovisat mot eget kapital	-6	67	-68
Förvärv av innehav utan bestämmande inflytande			2
Utgående eget kapital hänförligt till moderbolagets aktieägare	4 058	3 547	3 815
Innehav utan bestämmande inflytande			
Ingående eget kap. hänförligt till innehav utan bestämmande inflytande	76	35	35
Periodens totalresultat	9	3	6
Beslutad lämnad utdelning	-2		-3
Förvärv av innehav utan bestämmande inflytande	-	-12	38
Innehav utan bestämmande inflytande	85	26	76
Totalt utgående eget kapital	4 143	3 573	3 891

Antal aktier

	2024	2023
	31 mar	31 dec
Antal utestående aktier	60 262 200	60 262 200
Totalt antal aktier efter full utspädning	60 262 200	60 262 200
Genomsnittligt antal aktier efter full utspädning	60 262 200	60 262 200

Av antalet utestående aktier är 6 526 800 A-aktier och resterande aktier är B-aktier.

Nyckeltal per dotterbolag och isolerade kvartal

Nettoomsättning, MSEK	2024	2023	2023	2023	2023	Rullande	2023
	Q1	Q4	Q3	Q2	Q1	12 mån	helår
Lesjöfors	1 268	1 128	1 197	1 317	1 195	4 909	4 837
Beijer Tech	545	567	478	502	498	2 092	2 045
Moderbolag och koncerngemensamt	–	–	–	–	–	–	–
Totalt	1 812	1 694	1 676	1 819	1 693	7 001	6 882

Årsförändring nettoomsättning, %	2024	2023	2023	2023	2023	Rullande	2023
	Q1	Q4	Q3	Q2	Q1	helår	helår
Lesjöfors	6,0	13,1	14,5	30,4	17,1	15,6	18,7
Beijer Tech	9,4	22,0	9,7	11,5	13,4	13,2	14,3
Moderbolag och koncerngemensamt	–	–	–	–	–	–	–
Totalt	7,0	15,9	-2,8	3,9	-0,7	5,6	3,6

Orderingång, MSEK	2024	2023	2023	2023	2023	Rullande	2023
	Q1	Q4	Q3	Q2	Q1	12 mån	helår
Lesjöfors	1 295	1 156	1 202	1 278	1 225	4 931	4 860
Beijer Tech	580	554	465	531	583	2 129	2 133
Moderbolag och koncerngemensamt	–	–	–	–	–	–	–
Totalt	1 875	1 710	1 667	1 809	1 808	7 060	6 993

Justerat rörelseresultat, EBIT, MSEK	2024	2023	2023	2023	2023	Rullande	2023
	Q1	Q4	Q3	Q2	Q1	12 mån	helår
Lesjöfors*	200	130	175	180	194	685	679
Beijer Tech	49	58	56	48	56	211	218
Moderbolag och koncerngemensamt	-7	-11	-5	-10	-7	-34	-34
Totalt	242	177	225	218	243	862	863

Justerad rörelsemarginal, EBIT, %	2024	2023	2023	2023	2023	Rullande	2023
	Q1	Q4	Q3	Q2	Q1	12 mån	helår
Lesjöfors*	15,8	11,5	14,6	13,6	16,3	13,9	14,0
Beijer Tech	9,0	10,3	11,7	9,6	11,2	10,1	10,6
Moderbolag och koncerngemensamt	–	–	–	–	–	–	–
Totalt	13,3	10,4	13,4	12,0	14,3	12,3	12,5

*Justerat för jämförelsestörande poster Q1-24 +2 MSEK, Q4-23 +64 MSEK, Q3-23: +9 MSEK, Q2-23: +6 MSEK

Nyckeltal

	2024	2023	2023	2022	2021
	kv 1	kv 1	helår	helår	helår
<i>Finansiella nyckeltal</i>					
Nettoomsättning, MSEK	1 812	1 693	6 882	5 866	4 580
Justerat rörelseresultat, EBITA, MSEK	263	259	935	846	-
Rörelseresultat, EBIT, MSEK	244	243	941	773	712
Justerat rörelseresultat, EBIT, MSEK	242	243	863	798	757
Resultat före skatt, EBT, MSEK	200	192	718	704	681
Vinst per aktie efter skatt, SEK	2,45	2,41	8,61	15,92	9,43
Kassaflöde efter investeringar exkl förvärv per aktie, SEK	-0,63	-0,30	11,42	16,24	9,29
Avkastning på eget kapital, %	14,7	15,8	14,7	17,0	21,7
Avkastning på sysselsatt kapital, exkl Habia Cable och reavinst, %	13,3	13,7	13,6	14,1	-
Avkastning på sysselsatt kapital, inkl Habia Cable och reavinst, %	13,3	20,1	13,6	21,1	18,6
Eget kapital per aktie, SEK	67,33	58,86	63,29	59,80	47,36
Soliditet, %	46,2	40,8	46,9	44,4	45,0
Nettoskuldssättningsgrad, % exkl leasingsskuld enligt IFRS 16	55,7	53,3	51,0	44,6	46,0
Investeringar i materiella anläggningstillgångar, MSEK	56	49	226	178	176
Räntetäckningsgrad, ggr*	5,7	7,0	5,2	12,3	23,5
<i>Icke finansiella nyckeltal</i>					
Antal aktier, 1000-tal	60 262	60 262	60 262	60 262	60 262
Antal anställda vid periodens slut	3 032	2 891	3 165	2 859	3 173

Avkastning på Eget kapital och Sysselsatt kapital är beräknat med snittkapitalet över fyra kvartal

År 2021ej omräknat relaterat till avvecklad verksamhet i 2022, Habia Cable

*Fg perioder justerade utifrån ny definition, se sid 17, Definitioner

Balansposter samt antalet anställda i jämförelseperioderna är inte omräknade relaterat till Verksamhet som är under avveckling.

För definitioner, se sid 17.

Noter

Not 1 Redovisningsprinciper

Koncernen

Kvartalsrapporten har upprättats med tillämpning av internationella redovisningsstandards (International Financial Reporting Standards – IFRS) sådana de antagits av Europeiska Unionen (EU). Kvartalsrapporten har upprättats i enlighet med IAS 34 Delårsrapportering samt Årsredovisningslagen.

Upplysningar enligt IAS 34.16A förekommer förutom i de finansiella rapporterna även i övriga delar av kvartalsrapporten.

Användande av nyckeltal ej definierade i IFRS

Beijer Alma tillämpar ESMA:s (European Securities and Markets Authority — Den europeiska värdepappers- och marknadsmyndigheten) riktlinjer för alternativa nyckeltal, Alternative Performance Measures). I korthet är ett alternativt nyckeltal ett finansiellt mått över historisk eller framtida resultatutveckling, finansiell ställning eller kassaflöde som inte är definierat eller specificerat i IFRS.

Moderbolaget

Moderbolaget, Beijer Alma AB, tillämpar Årsredovisningslagen och RFR 2 Redovisning för juridiska personer. Redovisningsprinciperna överensstämmer med föregående år samt med koncernens redovisningsprinciper i tillämpliga delar.

Kvartalsrapporten omfattar sidorna 1–18 och sidorna 1–8 utgör således en integrerad del av denna finansiella rapport.

Not 2 Företagsförvärv

AVS-Power Oy

Den 12 mars 2024 förvärvade Beijer Tech 100 procent av aktierna i AVS-Power Oy, en ledande finsk teknikgrossist och tillverkare av pneumatik, industriventiler och kompressorer. AVS har cirka 13 MEUR i årliga intäkter och cirka 30 anställda.

Övriga förvärv

I perioden genomfördes ett tilläggsförvärv inom Beijer Tech. Köpeskillingen understeg 1 MSEK.

Preliminär förvärvsanalys	2024
MSEK	kv 1
Köpeskillingar	168
Nettotillgångar värderade till verkligt värde	54
Innehav utan bestämmande inflytande	0
Goodwill	106
Kontant del av köpeskillingen	167
Skuldförd villkorad köpeskillning som erläggs inom ett - fem år	1

Nettotillgångar värderade till verkligt värde består av	2024
MSEK	kv 1
Byggnad och mark	-
Maskiner och inventarier	0
Övriga immateriella tillgångar	23
Varulager	35
Fordringar	19
Likvida medel	-1
Uppskjuten skatt	-5
Räntebärande skulder	-
Icke räntebärande skulder	-18
Summa	54

Preliminära förvärvsanalyser

I förvärvsanalyserna är beräkningarna av immateriella tillgångar och goodwill preliminära i avvaktan på att slutgiltig värdering av dessa tillgångar. Förvärvsanalysen fastställs slutligt senast ett år efter att förvärvet har gjorts. Tabellen ovan visar hur förvärv gjorda under 2024 påverkat Beijer Almas balansräkning.

Not 3 Verkligt värde och upplupet anskaffningsvärde på finansiella instrument

Huvuddelen av koncernens finansiella tillgångar och skulder (kundfordringar, övriga fordringar, likvida medel, skulder till kreditinstitut, leverantörsskulder och övriga skulder) värderas i redovisningen till upplupet anskaffningsvärde, som även är en god uppskattning av verkligt värde.

Tillgångar som värderas till verkligt värde via övrigt totalresultat omfattar valutaterminer med ett redovisat värde på -2 MSEK (-7), baserat på en värdering som bygger på observerbara marknadsdata, så kallad nivå 2. Skulder som värderas till verkligt värde via resultatet omfattar villkorade köpeskillingar i dotterbolag med ett redovisat värde på 182 MSEK (186), varav John Evans' Sons var motsvarande 16 MUSD. Förändringen mot tidigare kvartal utgörs till största delen av utbetald tilläggsköpeskillning. Villkorade köpeskillingar värderas baserat på delvis icke-observerbara marknadsdata, så kallad nivå 3.

Skuldförda köpeskillingar som värderas via balansräkningen värderas baserat på upplupet anskaffningsvärde för perioden av framtida betalningar diskonterade med ursprunglig effektivränta. Redovisat värde för skuldförda köpeskillingar i dotterbolag är 295 MSEK (283).

Villkorade köpeskillingar	2024	Skuldförda köpeskillingar	2024
MSEK	jan - mar	MSEK	jan - mar
Ingående redovisat värde	186	Ingående redovisat värde	283
Årets förvärv	1	Årets förvärv	0
Räntekostnad	5	Omvärdering via balansräkningen	6
Återförda via resultaträkningen	0	Räntekostnad	0
Utbetalda köpeskillingar	-21	Utbetalda köpeskillingar	0
Valutakursdifferenser	11	Valutakursdifferenser	6
Utgående redovisat värde	182	Utgående redovisat värde	295
Villkorad tilläggsköpeskillning som förfaller inom ett år 1 MSEK.		Samtliga skuldförda köpeskillingar förfaller bortom ett år.	

Not 4 Justerat rörelseresultat

I första kvartalet 2022 gjordes en reservering på 25 MSEK för beräknade kostnader relaterat till Lesjöfors rysslandsverksamhet. Under första kvartalet 2024 återfördes ytterligare 2 MSEK av reservationen, i tillägg till tidigare återföringar. Beloppet bedöms inte längre motsvara eventuella framtida kostnader.

Justerat rörelseresultat har justerats med nedanstående jämförelsestörande poster:

MSEK	2024	2023
	jan - mar	hel år
Reserv aweckling Rysslandsverksamhet	2	10
Justering förvärvsrelaterad tilläggsköpeskillingar	-	216
Realisationsresultat och omstrukturering Stumpp & Schüle	-	-148
Totalt	2	79

Not 5 Finansiell rapportering i höginflationsländer

Turkiet klassas som ett höginflationsland enligt IFRS och således tillämpas IAS 29 i redovisningen av det turkiska dotterbolaget Telform Clamp and Spring Co. Det ackumulerade resultatet i finansnettot från IAS 29 för 2024 är 3 MSEK. Ökningen under första kvartalet berodde på en ökning i det lokala konsumentprisindexet i jämförelse med tidigare perioder.

Not 6 Beijer Techs affärsområden

Beijer Tech har infört ett tredje affärsområde, Nischteknologier. Samtliga bolag i affärsområdet kommer från Industriprodukter, förutom Källström Engineering, som tidigare redovisats under Flödesteknik.

Flödesteknik	Industriprodukter	Nischteknologier
Lundgrens Sverige	Beijer Industri	INU
Lundgrens Norge (NO)	PMU	Swedish Microwave
Svenska Brandslangfabriken	Preben Z (DK)	Botek Systems
PA Ventiler	Beijer Oy (FI)	Finn Lamex (FI)
Noxon	KTT (FI)	Källström Engineering
AVS Power (FI)	Norspray (NO)	
	Encitech	
	Mountpac	

Definitioner

Beijer Alma presenterar vissa finansiella nyckeltal som inte definieras enligt IFRS. Bolaget anser att dessa nyckeltal och indikatorer ger värdefull kompletterandeinformation till intressenter och ledning då de möjliggör utvärdering av bolagets finansiella utveckling, finansiella ställning och trender i verksamheten. Vid beräkning av nyckeltal där genomsnittliga kapitalvärden sätts i förhållande till resultaträkningsmått beräknas kapitalvärdenas genomsnitt på respektive periods öppningsbalans och alla kvartalsbalanser inom perioden och resultaträkningsmåten annualiseras.

Avkastning på eget kapital	Resultat efter finansnetto, med avdrag för 20,6 procent skatt, i relation till genomsnittligt eget kapital.
Avkastning på sysselsatt kapital	Resultat efter finansnetto, med tillägg för räntekostnader, i relation till genomsnittligt sysselsatt kapital.
EBIT-marginal, EBITA-marginal	Rörelseresultat eller EBITA i relation till nettoomsättning
Eget kapital	Med eget kapital avses eget kapital hänförligt till moderbolagets aktieägare.
Justerad EBITA	Justerat rörelseresultat före avskrivningar på immateriella tillgångar.
Justerat rörelseresultat	Rörelseresultat före jämförelsestörande poster.
Jämförelsestörande post	Jämförelsestörande poster är poster i resultaträkningen som stör jämförelser med andra perioders resultat avseende företagens verksamhet.
Nettoskuld	Räntebärande skulder, exklusive leasingkulder, med avdrag för likvida medel.
Nettoskuldsättningsgrad	Nettoskuld i relation till eget kapital.
Orderingång	Beställning från kunder av vara eller tjänst till fastställda villkor.
Resultat per aktie ¹⁾	Redovisat resultat med avdrag för skatt, i relation till utestående antal aktier.
Resultat per aktie efter skatt efter utspädning	Redovisat resultat med avdrag för skatt, i relation till utestående antal aktier justerat för potentiella aktier som ger upphov till utspädningseffekt.
Räntetäckningsgrad	Resultat efter finansnetto, plus finansiella kostnader (exkl diskonteringseffekt tilläggsköpeskillingar), dividerat med finansiella kostnader
Soliditet	Eget kapital i relation till balansomslutning.
Sysselsatt kapital	Balansomslutning med avdrag för icke räntebärande skulder.

För definitioner, se länken <https://beijeralma.se/investor-relations/definitioner/>

1) Följer definitionen enligt IFRS.

Uppsala den 26 april 2024

Beijer Alma AB

Henrik Perbeck
Vd och koncernchef

Denna rapport har inte granskats av bolagets revisorer.

Presentation av delårsrapporten

Henrik Perbeck, vd och koncernchef samt Johan Dufvenmark, ekonomichef, kommer presentera resultatet och kvartalsrapporten, samt svara på frågor i en telefonkonferens den 26 april 2024 kl 10.00 (CET). Presentationen kommer att visas i realtid via webcast, men kommer även att finnas tillgänglig i efterhand. Presentationen och länk till webcast finns på www.beijeralma.se

Direktlänk till webbsändning:

[Beijer Alma Q1 Report 2024 \(financialhearings.com\)](http://Beijer Alma Q1 Report 2024 (financialhearings.com))

Telekonferenslänk:

[Call Access \(financialhearings.com\)](http://Call Access (financialhearings.com))

All publik info kommer även att finnas på följande webbsida:

Beijer Alma, Audiocast with teleconference, Q1, 2024 | Financial Hearings

Eventuella frågor besvaras av:

Henrik Perbeck, vd och koncernchef, telefon 018-15 71 60, henrik.perbeck@beijeralma.se
Johan Dufvenmark, ekonomichef, telefon 018-15 71 60, johan.dufvenmark@beijeralma.se

Denna information är sådan information som Beijer Alma AB är skyldigt att offentliggöra enligt EU:s marknadsmissbruksförordning och lagen om värdepappersmarknaden. Informationen lämnades, genom ovanstående kontaktpersoners försorg, för offentliggörande den 26 april 2024, kl. 07.30.

Läs mer på

www.beijeralma.se

Länk till Investor relations-sidan: www.beijeralma.se/ir

Besök våra dotterbolag:

www.lesjoforsab.com

www.beijertech.se

Kalender

- Årsstämma den 7 maj 2024, Uppsala Konsert & Kongress
- Delårsrapport för andra kvartalet 2024 den 19 juli 2024
- Delårsrapport för tredje kvartalet 2024 den 25 oktober 2024

Beijer Alma AB
Dragarbrunnsgatan 45, Box 1747, 751 47 Uppsala
Telefon 018-15 71 60.
Styrelsens säte Uppsala
Organisationsnummer 556229-7480
www.beijeralma.se